

2021년 2분기 실적발표

NCSOFT IR

2021. 8. 11



유의 사항

본 자료는 2021년 2분기 실적에 대한 외부감사인의 검토가 완료되지 않은 상태에서 투자자 여러분의 편의를 위하여 작성된 자료입니다.

투자자는 이 자료에 포함되어 있는 정보만을 믿고 투자결정을 하지 말아야 하며, 투자책임은 전적으로 투자자 자신에게 있음을 밝혀 드립니다.

※ 주요 연결법인(K-IFRS 기준):

NCSOFT Corporation(HQ, KOR), NC West Holdings(100%, USA),
NC Europe(100%, GBR), NC Japan(100%, JPN), NC Taiwan(100%, TWN),
NCSOFT Service(100%, KOR), NC Dinos (100%, KOR), NC ITS(100%, KOR),
Ntreev Soft(98%, KOR), This Game Studio(40%, CAN),
NC Vietnam Visual Studio (100%, VNM), KLAP (67%, KOR)

목차

I. 연결기준 실적

1. 실적요약
2. 매출구성
3. 비용구성

II. 별첨

4. 요약 재무제표

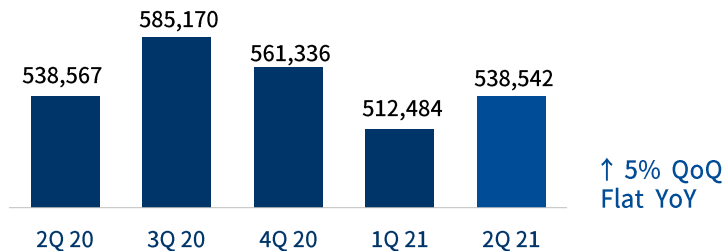
1. 실적요약

- 매출액은 전분기 대비 5% 증가, 전년 동기 대비 flat한 5,385억 원
- 영업이익은 전분기 대비 99% 증가, 전년 동기 대비 46% 감소한 1,128억 원

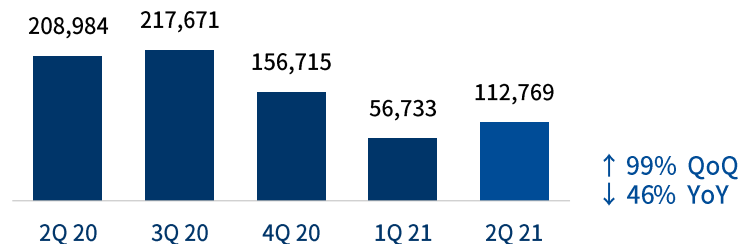
분기별 실적

(단위 : 백만원)

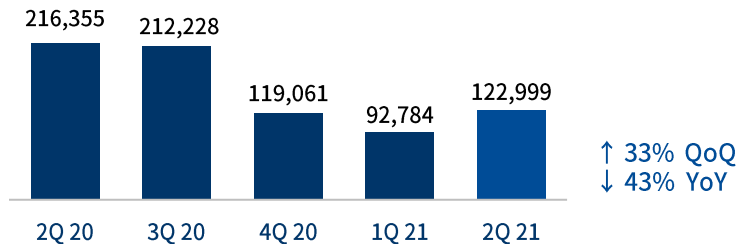
매출



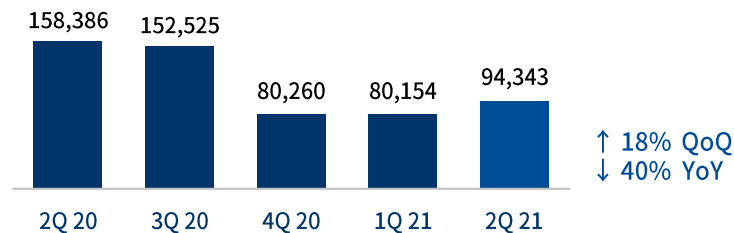
영업이익



세전이익



당기순이익

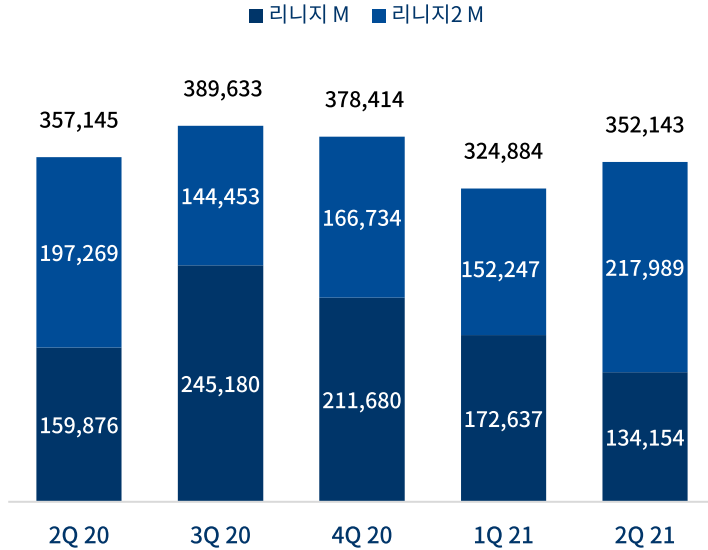


2. 매출구성 (게임별)

- 모바일 게임 매출은 리니지2M의 해외 매출 온기 반영으로 전분기 대비 8% 증가한 3,521억 원
- Legacy PC 온라인 게임 매출은 전분기 대비 18% 감소한 1,060억 원

모바일 게임

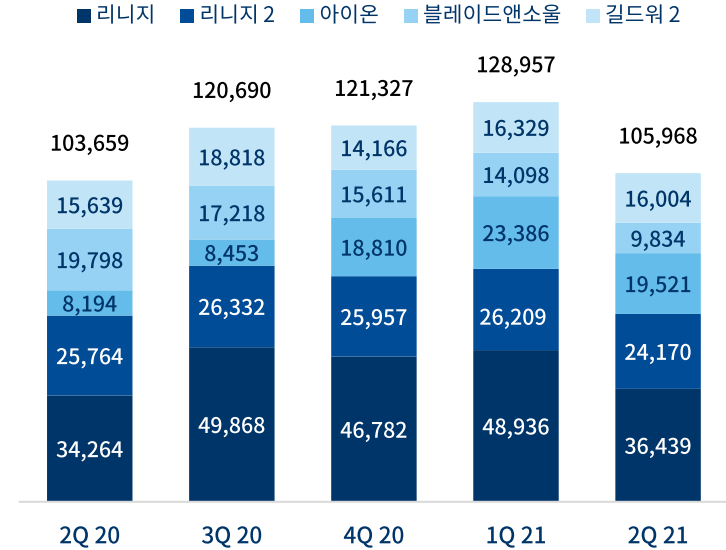
(단위 : 백만원)



* 기타 모바일 게임 매출 제외

PC 온라인 게임

(단위 : 백만원)



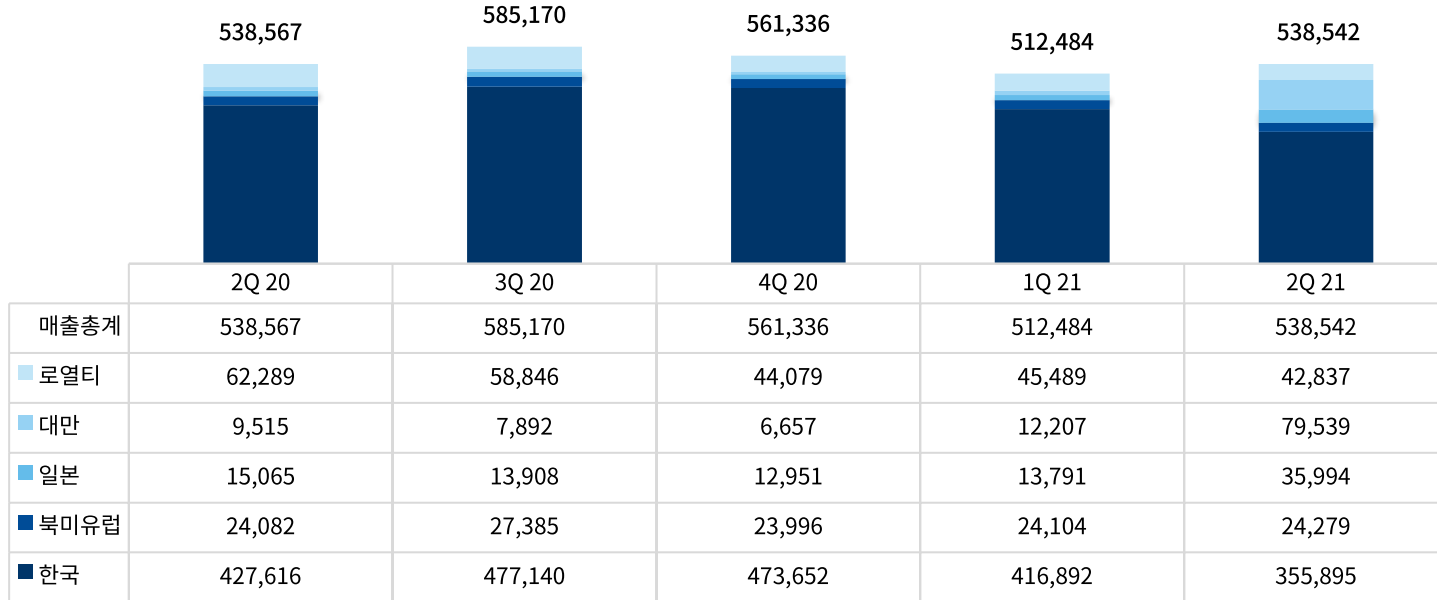
* 기타 PC 온라인 게임 매출 제외

2. 매출구성 (지역별)

- 국내 매출은 모바일 게임의 사업 활동 강도 조율로 전분기 대비 15% 감소
- 일본과 대만은 리니지2M 출시로 전분기 대비 각각 161%, 552% 증가 및 최고 분기 매출 달성

지역별 매출 구성

(단위 : 백만원)

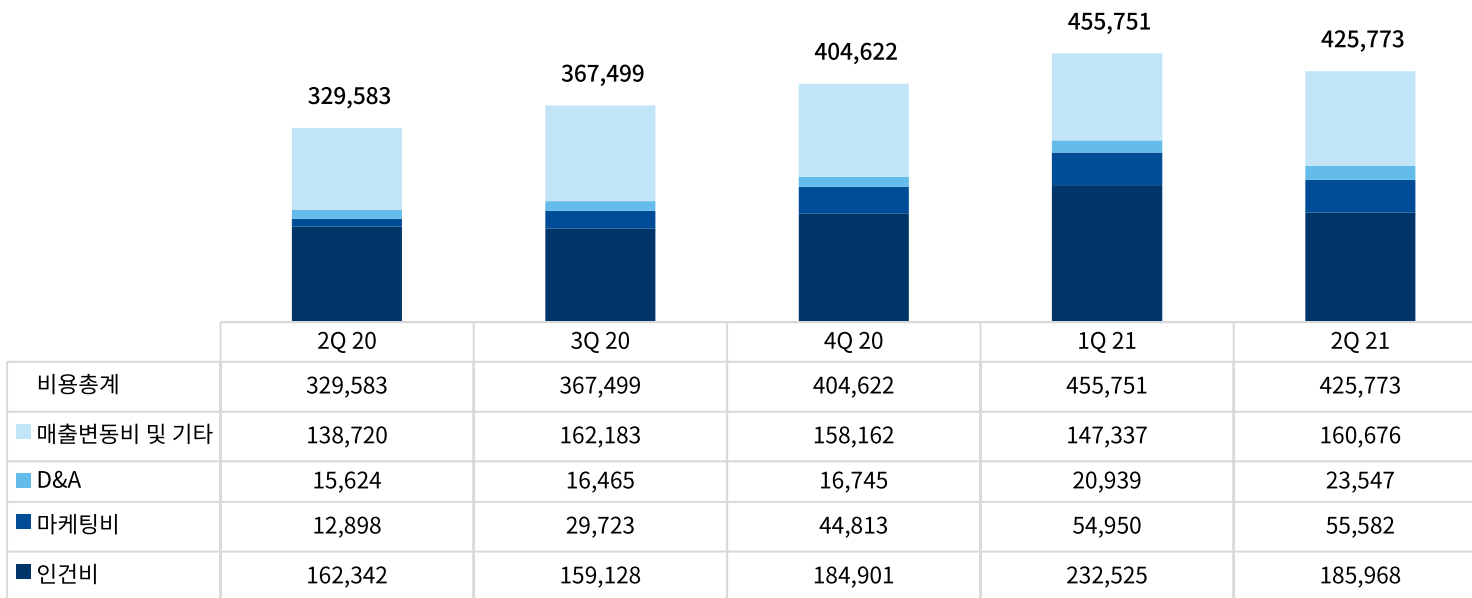


3. 비용구성

- 전체 영업비용은 전분기 대비 7% 감소, 전년 동기 대비 29% 증가
- 인건비는 전분기 발생한 일회성 비용 제거로 전분기 대비 20% 감소
- 마케팅비는 리니지2M 해외, B&S2 등 신작 광고 집행 지속으로 전분기 대비 1% 증가

영업비용 구성

(단위 : 백만원)



4. 요약재무제표

연결 재무상태표

(단위 : 백만원)

	2020년 12월	2021년 6월
자 산		
I. 유동자산	2,444,363	2,146,857
현금및현금성자산	157,273	207,511
단기금융상품	638,038	393,544
매출채권	243,026	173,733
기타수취채권	38,544	26,622
단기투자자산	1,323,419	1,293,245
기타	44,063	52,203
II. 비유동자산	1,636,846	1,954,422
장기대여금	4,594	6,000
기타수취채권	15,562	25,435
장기투자자산	1,021,880	1,075,042
관계기업투자주식	67,326	64,178
투자부동산	92,370	91,713
유형자산	368,441	631,305
무형자산	49,661	44,256
기타	17,012	16,493
자산총계	4,081,209	4,101,279

	2020년 12월	2021년 6월
부 채		
I. 유동부채	509,342	489,956
차입금	5,271	145,006
기타지급채무	79,964	49,288
리스 부채	36,908	47,444
당기법인세부채	140,483	23,784
기타유동부채	246,716	224,434
기타충당부채	0	0
II. 비유동부채	427,179	474,146
차입금	249,607	109,809
확정급여부채	6,889	24,905
장기종업원급여채무	14,511	15,975
리스 부채	45,752	194,375
기타	110,420	129,082
부채총계	936,522	964,102
자 본		
I. 자본금	10,977	10,977
II. 기타불입자본	(4,350)	(4,350)
III. 기타자본구성요소	278,190	289,492
IV. 이익잉여금	2,856,767	2,838,456
V. 비지배지분	3,103	2,601
자본총계	3,144,687	3,137,177
부채와 자본총계	4,081,209	4,101,279

4. 요약재무제표

연결 포괄손익계산서

(단위 : 백만원)

	2Q 20	3Q 20	4Q 20	1Q 21	2Q 21
영업수익	538,567	585,170	561,336	512,484	538,542
영업비용	329,583	367,499	404,622	455,751	425,773
영업이익	208,984	217,671	156,715	56,733	112,769
영업외손익	7,371	(5,443)	(37,653)	36,051	10,230
법인세차감전순이익	216,355	212,228	119,061	92,784	122,999
법인세비용	57,969	59,702	38,801	12,631	28,656
당기순이익	158,386	152,525	80,260	80,154	94,343
지배기업소유지분	158,210	153,161	80,573	80,877	94,398
비지배주주지분	177	(636)	(313)	(723)	(55)