

채권형 ETN 일일시장동향

기준일: 2024-07-17

단위: 백만원, %

거래대금 Top 5				수익률 TOP 5			
	1D	1W(Avg)	1M Trend		1D	1W(Avg)	1M Trend
1 메리츠 3X 레버리지 미국채30년 ETN	1,121	965		메리츠 3X 레버리지 미국채30년 ETN	1.89%	4.79%	
2 메리츠 3X 레버리지 국채30년 ETN	605	468		메리츠 레버리지 미국채30년 ETN(H)	1.48%	3.58%	
3 메리츠 레버리지 미국채30년 ETN(H)	306	221		메리츠 미국채30년 ETN(H)	0.95%	1.79%	
4 메리츠 인버스 3X 국채30년 ETN	73	23		메리츠 3X 레버리지 국채30년 ETN	0.93%	4.60%	
5 메리츠 인버스 3X 미국채30년 ETN	63	148		메리츠 미국채30년 ETN	0.71%	1.62%	

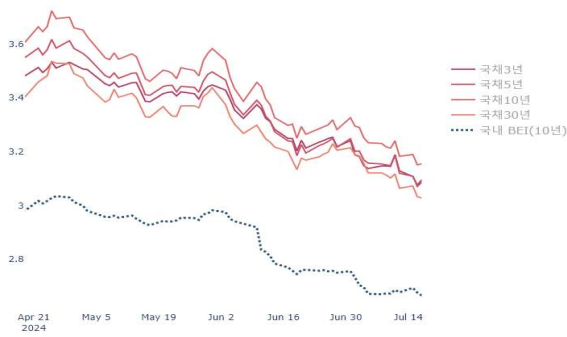
단위: pp

기초자산 가중평균 YTM	YTM(%)	1D	1M Chg
메리츠 인플레이션 국채 ETN 시리즈	0.49	0.01	0.02
메리츠 국채10년 ETN 시리즈	3.15	0.00	0.10
메리츠 국채30년 ETN 시리즈	3.03	-0.00	0.11
메리츠 국채3년 ETN 시리즈	3.10	0.02	0.11
메리츠 국채5년 ETN 시리즈	3.09	0.02	0.10
메리츠 미국 인플레이션 국채 ETN(H) 시리즈	1.89	-0.02	0.11
메리츠 미국채10년 ETN(H) 시리즈	4.18	-0.02	0.05
메리츠 미국채30년 ETN(H) 시리즈	4.39	-0.04	-0.03
메리츠 KAP 3개월 통안채 ETN	3.35	0.00	0.09
메리츠 KAP 6개월 통안채 ETN	3.27	0.00	0.12
메리츠 KIS 1년 통안채 ETN	3.24	0.01	-3.24

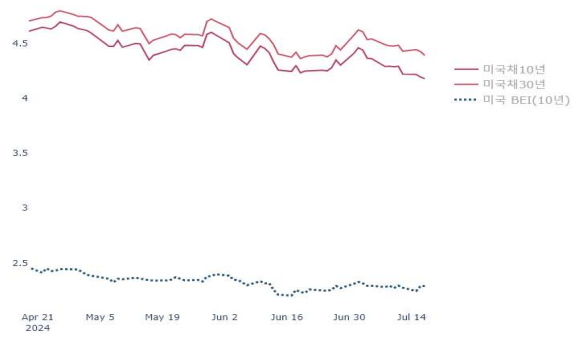
BEI (Break-Even Inflation)		한국	미국
BEI (=국채-물가채 금리)	금리	2.67	2.29
	전일대비	0.01	0.00
물가 연동 수익률	적용월	2024년 7월	
	CPI기준월	2024년 5월	
	적용치	0.217%	0.506%
	연환산 기준	2.605%	6.071%

*한/미 국채 10년&인플레이션 국채 지수 내 최근 발행 종목 간 금리 차 적용

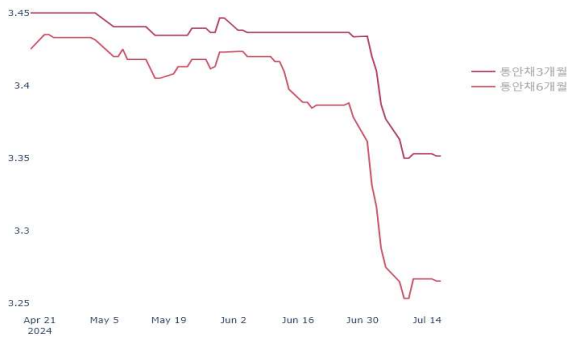
참고 그래프



국채 3·5·10·30년 및 10년 BEI 추이



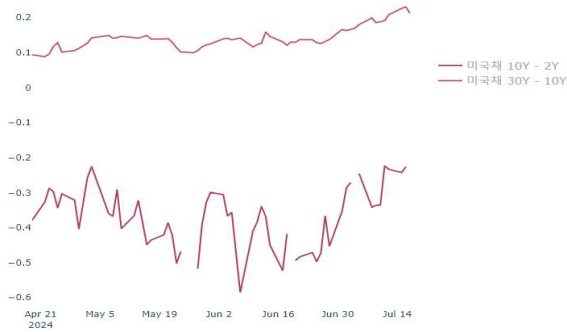
미국채 10·30년 및 10년 BEI 추이



통안채 3·6개월 금리 추이



한-미 10년 및 30년 스프레드 추이



국채 10Y-3Y 및 30-10Y 커브 추이



미국채 10Y-2Y 및 30-10Y 커브 추이

상세 구성종목 및 금리(YTM)

기초지수	종목코드	종목명	비중	금리(YTM)	전일대비
KAP 인플레이션 국채 TR 지수 (메리츠 인플레이션 국채 ETN 시리즈)	KR103503G865	물가01750-2806(18-5)	20%	0.307	0.022
	KR103503GA66	물가01125-3006(20-5)	30%	0.600	0.015
	KR103503GC64	물가01625-3206(22-6)	50%	0.495	0.010
	지수 (기초자산 평균)			100%	0.489
KAP 국채10년 TR 지수 (메리츠 국채10년 ETN 시리즈)	KR103502GCC8	국고04250-3212(국고22-14)	20%	3.160	0.003
	KR103502GD64	국고03250-3306(국고23-5)	30%	3.150	0.003
	KR103502GDC6	국고04125-3312(국고23-11)	50%	3.155	0.003
	지수 (기초자산 평균)			100%	3.155
KAP 국채30년 TR 지수 (메리츠 국채30년 ETN 시리즈)	KR103502GC99	국고03125-5209(국고22-9)	8%	3.035	-0.005
	KR103502GD31	국고03250-5303(국고23-2)	24%	3.035	-0.002
	KR103502GD98	국고03625-5309(국고23-7)	38%	3.025	-0.005
	KR103502GE30	국고03250-5403(국고24-2)	30%	3.025	-0.005
	지수 (기초자산 평균)			100%	3.028
KAP 국채3년 TR 지수 (메리츠 국채3년 ETN 시리즈)	KR103501GCC0	국고04250-2512(국고22-13)	20%	3.135	0.030
	KR103501GD65	국고03125-2606(국고23-4)	30%	3.100	0.018
	KR103501GDC8	국고03875-2612(국고23-10)	50%	3.077	0.017
	지수 (기초자산 평균)			100%	3.096
KAP 국채5년 TR 지수 (메리츠 국채5년 ETN 시리즈)	KR103501GC90	국고03125-2709(국고22-8)	8%	3.090	0.018
	KR103501GD32	국고03250-2803(국고23-1)	24%	3.087	0.017
	KR103501GD99	국고03500-2809(국고23-6)	38%	3.095	0.015
	KR103501GE31	국고03250-2903(국고24-1)	30%	3.075	0.015
	지수 (기초자산 평균)			100%	3.087
KAP 미국 인플레이션 국채 TR 지수 시리즈 (메리츠 미국 인플레이션 국채 ETN(H))	US91282CGK18	TIPS 1.125 01/15/33	20%	1.888	-0.019
	US91282CHP95	TIPS 1.375 07/15/33	30%	1.856	-0.014
	US91282CJY84	TIPS 1.75 01/15/34	50%	1.903	-0.017
	지수 (기초자산 평균)			100%	1.886

KAP 미국채10년 TR 지수 (메리츠 미국채10년 ETN(H) 시리즈)	US91282CHT18	T 3 7/8 08/15/33	20%	4.177	-0.016
	US91282CJJ18	T 4 1/2 11/15/33	30%	4.175	-0.016
	US91282CJZ59	T 4 02/15/34	50%	4.177	-0.016
	지수 (기초자산 평균)			100%	4.177

KAP 미국채30년 TR 지수 (메리츠 미국채30년 ETN(H) 시리즈)	US912810TT51	T 4 1/8 08/15/53	20%	4.396	-0.036
	US912810TV08	T 4 3/4 11/15/53	30%	4.382	-0.036
	US912810TX63	T 4 1/4 02/15/54	50%	4.388	-0.035
	지수 (기초자산 평균)			100%	4.388

KAP 통안채 3개월 총수익 지수	KR310101GCA2	통안04120-2410-02	40%	3.320	0.000
	KR310101GDB8	통안03730-2411-01	30%	3.315	0.000
	KR310104AE62	통안DC024-0924-0910	30%	3.430	0.000
	지수 (기초자산 평균)			100%	3.352

KAP 통안채 6개월 총수익 지수	KR310101GD11	통안03680-2501-02	40%	3.270	0.000
	KR310102GC37	통안02320-2503-03	30%	3.250	0.000
	KR310102GE19	통안03320-2501-01	30%	3.275	0.000
	지수 (기초자산 평균)			100%	3.266

KIS 통안채 1년 총수익지수	KR310101GD78	통안02320-2503-03	40%	3.200	0.010
	KR310101GE51	통안03410-2503-01	30%	3.280	0.010
	KR310101GD45	통안03280-2504-02	30%	3.247	0.000
	지수 (기초자산 평균)			100%	3.242

KIS 미국채 10Y TR 지수	US91282CHC82	T 3 3/8 05/15/33	20%	4.158	-0.059
	US91282CHT18	T 3 7/8 08/15/33	20%	4.177	-0.016
	US91282CJJ18	T 4 1/2 11/15/33	20%	4.175	-0.016
	US91282CJZ59	T 4 02/15/34	20%	4.177	-0.016
	US91282CKQ32	T 4 3/8 05/15/34	20%	4.158	-0.058
	지수 (기초자산 평균)			100%	4.169

KIS 미국채 30Y TR 지수	US912801TR95	T 3 5/8 05/15/53	20%	4.390	-0.070
	US912810TT51	T 4 1/8 08/15/53	20%	4.396	-0.036
	US912810TV08	T 4 3/4 11/15/53	20%	4.382	-0.036
	US912810TX63	T 4 1/4 02/15/54	20%	4.388	-0.035
	US912810UA42	T 4 5/8 05/15/54	20%	4.384	-0.058
	지수 (기초자산 평균)			100%	4.388