

채권형 ETN 일일시장동향

기준일: 2024-07-19

단위: 백만원, %

거래대금 Top 5				수익률 TOP 5			
	1D	1W(Avg)	1M Trend		1D	1W(Avg)	1M Trend
1 메리츠 3X 레버리지 미국채30년 ETN	1,345	1,019		메리츠 인버스 3X 미국채30년 ETN	2.78%	1.01%	
2 메리츠 3X 레버리지 국채30년 ETN	292	668		메리츠 인버스 2X 미국채30년 ETN(H)	1.28%	0.27%	
3 메리츠 CD금리투자ETN	210	617		메리츠 인버스 2X 미국채10년 ETN(H)	0.79%	0.00%	
4 메리츠 인버스 3X 미국채30년 ETN	126	95		메리츠 인버스 3X 국채30년 ETN	0.74%	-2.05%	
5 메리츠 레버리지 미국채30년 ETN(H)	84	145		메리츠 인버스 미국채30년 ETN(H)	0.58%	0.23%	

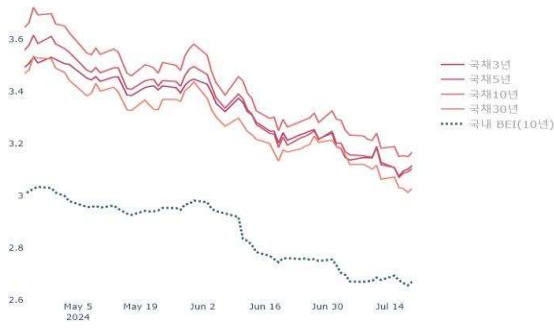
단위: pp

기초자산 가중평균 YTM	YTM(%)	1D	1M Chg
메리츠 인플레이션 국채 ETN 시리즈	0.50	0.00	0.01
메리츠 국채10년 ETN 시리즈	3.17	0.02	0.10
메리츠 국채30년 ETN 시리즈	3.03	0.02	0.14
메리츠 국채3년 ETN 시리즈	3.12	0.01	0.10
메리츠 국채5년 ETN 시리즈	3.10	0.01	0.09
메리츠 미국 인플레이션 국채 ETN(H) 시리즈	1.93	0.05	0.06
메리츠 미국채10년 ETN(H) 시리즈	4.20	0.04	0.04
메리츠 미국채30년 ETN(H) 시리즈	4.42	0.03	-0.04
메리츠 KAP 3개월 통안채 ETN	3.35	0.00	0.08
메리츠 KAP 6개월 통안채 ETN	3.27	0.01	0.11
메리츠 KIS 1년 통안채 ETN	3.22	0.03	1.51

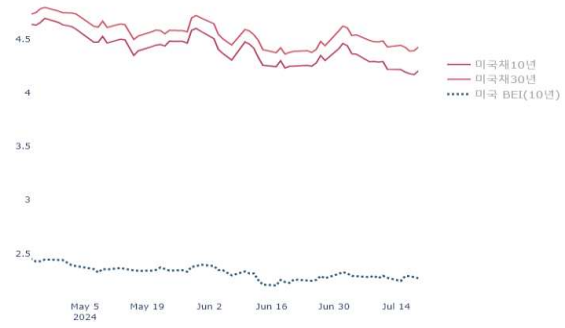
BEI (Break-Even Inflation)		한국	미국
BEI (=국채-물가채 금리)	금리	2.67	2.27
	전일대비	-0.01	0.01
물가 연동 수익률	적용월	2024년 7월	
	CPI기준월	2024년 5월	
	적용치	0.217%	0.506%
	연환산 기준	2.605%	6.071%

*한/미 국채 10년&인플레이션 국채 지수 내 최근 발행 종목 간 금리 차 적용

참고 그래프



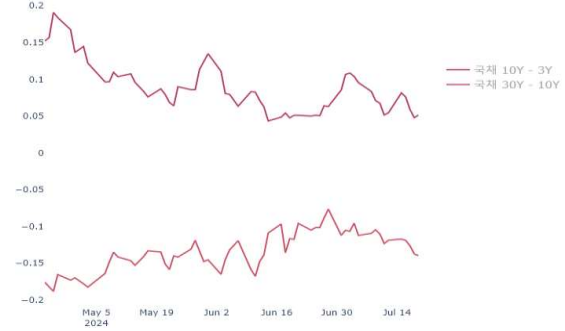
국채 3·5·10·30년 및 10년 BEI 추이



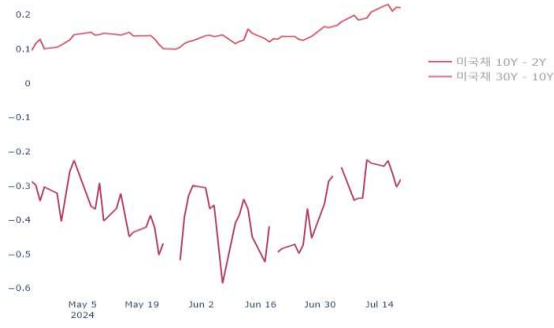
미국채 10·30년 및 10년 BEI 추이



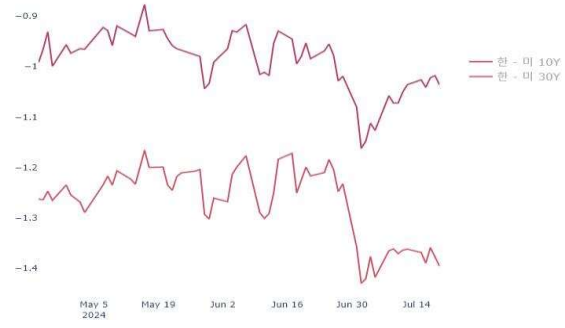
통안채 3·6개월 금리 추이



한-미 10년 및 30년 스프레드 추이



국채 10Y-3Y 및 30-10Y 커브 추이



미국채 10Y-2Y 및 30-10Y 커브 추이

상세 구성종목 및 금리(YTM)

기초지수	종목코드	종목명	비중 금리(YTM) 전일대비		
KAP 인플레이션 국채 TR 지수 (메리츠 인플레이션 국채 ETN 시리즈)	KR103503G865	물가01750-2806(18-5)	20%	0.317	0.000
	KR103503GA66	물가01125-3006(20-5)	30%	0.610	0.003
	KR103503GC64	물가01625-3206(22-6)	50%	0.502	0.005
	지수 (기초자산 평균)			100%	0.497
KAP 국채10년 TR 지수 (메리츠 국채10년 ETN 시리즈)	KR103502GCC8	국고04250-3212(국고22-14)	20%	3.175	0.018
	KR103502GD64	국고03250-3306(국고23-5)	30%	3.165	0.018
	KR103502GDC6	국고04125-3312(국고23-11)	50%	3.167	0.017
	지수 (기초자산 평균)			100%	3.168
KAP 국채30년 TR 지수 (메리츠 국채30년 ETN 시리즈)	KR103502GC99	국고03125-5209(국고22-9)	8%	3.035	0.015
	KR103502GD31	국고03250-5303(국고23-2)	24%	3.035	0.015
	KR103502GD98	국고03625-5309(국고23-7)	38%	3.025	0.015
	KR103502GE30	국고03250-5403(국고24-2)	30%	3.025	0.015
	지수 (기초자산 평균)			100%	3.028
KAP 국채3년 TR 지수 (메리츠 국채3년 ETN 시리즈)	KR103501GCC0	국고04250-2512(국고22-13)	20%	3.150	0.010
	KR103501GD65	국고03125-2606(국고23-4)	30%	3.122	0.015
	KR103501GDC8	국고03875-2612(국고23-10)	50%	3.100	0.015
	지수 (기초자산 평균)			100%	3.117
KAP 국채5년 TR 지수 (메리츠 국채5년 ETN 시리즈)	KR103501GC90	국고03125-2709(국고22-8)	8%	3.107	0.012
	KR103501GD32	국고03250-2803(국고23-1)	24%	3.105	0.013
	KR103501GD99	국고03500-2809(국고23-6)	38%	3.112	0.012
	KR103501GE31	국고03250-2903(국고24-1)	30%	3.095	0.013
	지수 (기초자산 평균)			100%	3.105
KAP 미국 인플레이션 국채 TR 지수 시리즈 (메리츠 미국 인플레이션 국채 ETN(H))	US91282CGK18	TIPS 1.125 01/15/33	20%	1.932	0.045
	US91282CHP95	TIPS 1.375 07/15/33	30%	1.907	0.048
	US91282CJY84	TIPS 1.75 01/15/34	50%	1.950	0.046
	지수 (기초자산 평균)			100%	1.934

KAP 미국채10년 TR 지수 (메리츠 미국채10년 ETN(H) 시리즈)	US91282CHT18	T 3 7/8 08/15/33	20%	4.203	0.034
	US91282CJJ18	T 4 1/2 11/15/33	30%	4.203	0.036
	US91282CJZ59	T 4 02/15/34	50%	4.206	0.037
	지수 (기초자산 평균)			100%	4.204

KAP 미국채30년 TR 지수 (메리츠 미국채30년 ETN(H) 시리즈)	US912810TT51	T 4 1/8 08/15/53	20%	4.434	0.034
	US912810TV08	T 4 3/4 11/15/53	30%	4.420	0.035
	US912810TX63	T 4 1/4 02/15/54	50%	4.424	0.033
	지수 (기초자산 평균)			100%	4.425

KAP 통안채 3개월 총수익 지수	KR310101GCA2	통안04120-2410-02	40%	3.320	0.000
	KR310101GDB8	통안03730-2411-01	30%	3.320	0.005
	KR310104AE62	통안DC024-0924-0910	30%	3.430	0.000
	지수 (기초자산 평균)			100%	3.353

KAP 통안채 6개월 총수익 지수	KR310101GD11	통안03680-2501-02	40%	3.275	0.005
	KR310102GC37	통안02320-2503-03	30%	3.260	0.005
	KR310102GE19	통안03320-2501-01	30%	3.280	0.005
	지수 (기초자산 평균)			100%	3.272

KIS 통안채 1년 총수익지수	KR310101GD78	통안02320-2503-03	40%	3.230	0.030
	KR310101GE51	통안03410-2503-01	30%	3.295	0.015
	KR310102GC94	통안03950-2509-03	30%	3.145	0.040
	지수 (기초자산 평균)			100%	3.223

KIS 미국채 10Y TR 지수	US91282CHC82	T 3 3/8 05/15/33	20%	4.212	0.049
	US91282CHT18	T 3 7/8 08/15/33	20%	4.203	0.034
	US91282CJJ18	T 4 1/2 11/15/33	20%	4.203	0.036
	US91282CJZ59	T 4 02/15/34	20%	4.206	0.037
	US91282CKQ32	T 4 3/8 05/15/34	20%	4.216	0.054
	지수 (기초자산 평균)			100%	4.208

KIS 미국채 30Y TR 지수	US912801TR95	T 3 5/8 05/15/53	20%	4.440	0.050
	US912810TT51	T 4 1/8 08/15/53	20%	4.434	0.034
	US912810TV08	T 4 3/4 11/15/53	20%	4.420	0.035
	US912810TX63	T 4 1/4 02/15/54	20%	4.424	0.033
	US912810UA42	T 4 5/8 05/15/54	20%	4.432	0.048
	지수 (기초자산 평균)			100%	4.430