

채권형 ETN 일일시장동향

기준일: 2024-07-23

단위: 백만원, %

거래대금 Top 5	1D	1W(Avg)	1M Trend	수익률 TOP 5	1D	1W(Avg)	1M Trend
1 메리츠 3X 레버리지 미국채30년 ETN	1,495	998		메리츠 인버스 2X 미국채30년 ETN(H)	1.56%	1.52%	
2 메리츠 레버리지 미국채30년 ETN(H)	266	177		메리츠 인버스 3X 미국채30년 ETN	1.44%	1.92%	
3 메리츠 3X 레버리지 국채30년 ETN	87	569		메리츠 레버리지 국채30년 ETN	0.88%	-0.08%	
4 메리츠 레버리지 미국채10년 ETN(H)	30	28		메리츠 인버스 미국채30년 ETN(H)	0.65%	0.50%	
5 메리츠 레버리지 국채30년 ETN	25	32		메리츠 인버스 3X 미국채10년 ETN	0.62%	1.24%	

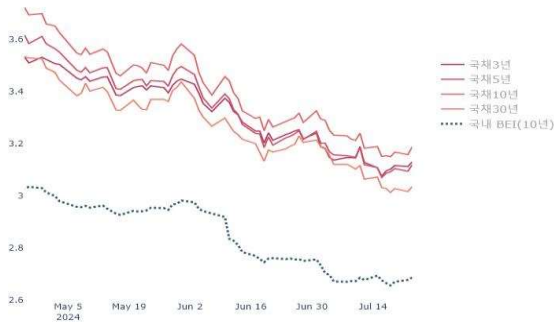
단위: pp

기초자산 가중평균 YTM	YTM(%)	1D	1M Chg
메리츠 인플레이션 국채 ETN 시리즈	0.50	0.02	0.03
메리츠 국채10년 ETN 시리즈	3.19	0.03	0.10
메리츠 국채30년 ETN 시리즈	3.04	0.02	0.16
메리츠 국채3년 ETN 시리즈	3.13	0.02	0.11
메리츠 국채5년 ETN 시리즈	3.12	0.02	0.11
메리츠 미국 인플레이션 국채 ETN(H) 시리즈	1.97	0.02	0.04
메리츠 미국채10년 ETN(H) 시리즈	4.24	0.04	0.00
메리츠 미국채30년 ETN(H) 시리즈	4.47	0.05	-0.09
메리츠 KAP 3개월 통안채 ETN	3.35	0.00	0.08
메리츠 KAP 6개월 통안채 ETN	3.27	0.00	0.11
메리츠 KIS 1년 통안채 ETN	3.23	0.00	1.52

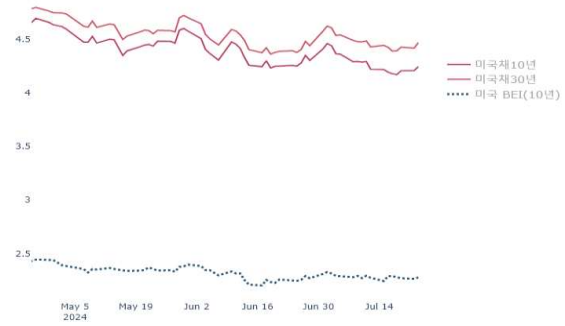
BEI (Break-Even Inflation)		한국	미국
BEI (=국채-물가채 금리)	금리	2.69	2.28
	전일대비	-0.01	-0.01
물가 연동 수익률	적용월	2024년 7월	
	CPI기준월	2024년 5월	
	적용치	0.217%	0.506%
	연환산 기준	2.605%	6.071%

*한/미 국채 10년&인플레이션 국채 지수 내 최근 발행 종목 간 금리 차 적용

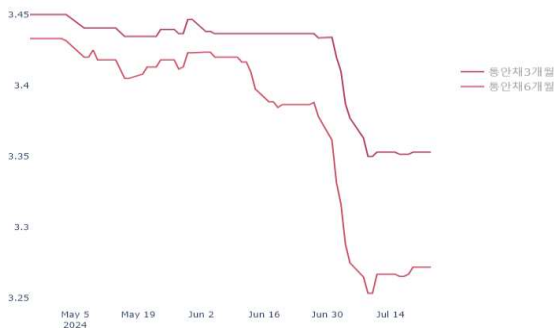
참고 그래프



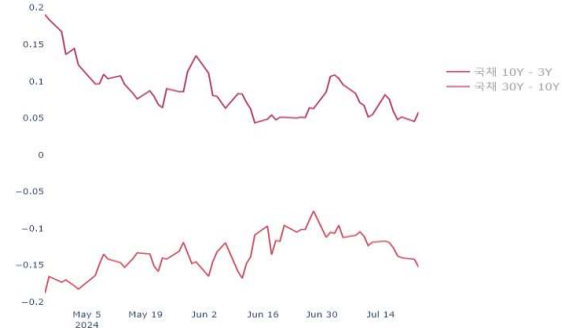
국채 3·5·10·30년 및 10년 BEI 추이



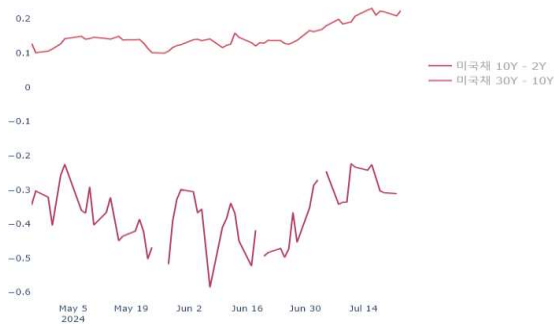
미국채 10·30년 및 10년 BEI 추이



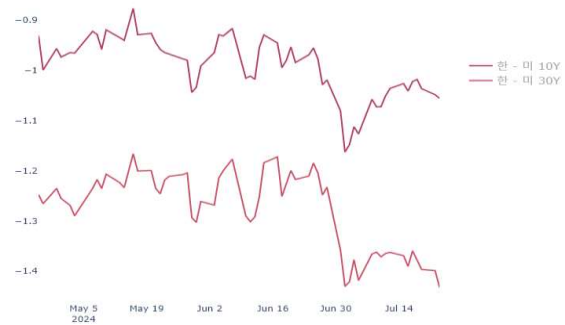
통안채 3·6개월 금리 추이



한-미 10년 및 30년 스프레드 추이



국채 10Y-3Y 및 30Y-10Y 커브 추이



미국채 10Y-2Y 및 30Y-10Y 커브 추이

상세 구성종목 및 금리(YTM)

기초지수	종목코드	종목명	비중 금리(YTM) 전일대비		
KAP 인플레이션 국채 TR 지수 (메리츠 인플레이션 국채 ETN 시리즈)	KR103503G865	물가01750-2806(18-5)	20%	0.317	0.015
	KR103503GA66	물가01125-3006(20-5)	30%	0.615	0.023
	KR103503GC64	물가01625-3206(22-6)	50%	0.507	0.022
	지수 (기초자산 평균)			100%	0.501
KAP 국채10년 TR 지수 (메리츠 국채10년 ETN 시리즈)	KR103502GCC8	국고04250-3212(국고22-14)	20%	3.197	0.030
	KR103502GD64	국고03250-3306(국고23-5)	30%	3.185	0.030
	KR103502GDC6	국고04125-3312(국고23-11)	50%	3.187	0.030
	지수 (기초자산 평균)			100%	3.188
KAP 국채30년 TR 지수 (메리츠 국채30년 ETN 시리즈)	KR103502GC99	국고03125-5209(국고22-9)	4%	3.045	0.020
	KR103502GD31	국고03250-5303(국고23-2)	22%	3.045	0.020
	KR103502GD98	국고03625-5309(국고23-7)	34%	3.030	0.018
	KR103502GE30	국고03250-5403(국고24-2)	40%	3.035	0.02
	지수 (기초자산 평균)			100%	3.036
KAP 국채3년 TR 지수 (메리츠 국채3년 ETN 시리즈)	KR103501GCC0	국고04250-2512(국고22-13)	20%	3.170	0.015
	KR103501GD65	국고03125-2606(국고23-4)	30%	3.135	0.020
	KR103501GDC8	국고03875-2612(국고23-10)	50%	3.112	0.017
	지수 (기초자산 평균)			100%	3.131
KAP 국채5년 TR 지수 (메리츠 국채5년 ETN 시리즈)	KR103501GC90	국고03125-2709(국고22-8)	4%	3.122	0.020
	KR103501GD32	국고03250-2803(국고23-1)	22%	3.122	0.022
	KR103501GD99	국고03500-2809(국고23-6)	34%	3.127	0.025
	KR103501GE31	국고03250-2903(국고24-1)	40%	3.112	0.027
	지수 (기초자산 평균)			100%	3.120
KAP 미국 인플레이션 국채 TR 지수 시리즈 (메리츠 미국 인플레이션 국채 ETN(H))	US91282CGK18	TIPS 1.125 01/15/33	20%	1.966	0.018
	US91282CHP95	TIPS 1.375 07/15/33	30%	1.936	0.024
	US91282CJY84	TIPS 1.75 01/15/34	50%	1.983	0.027
	지수 (기초자산 평균)			100%	1.966

KAP 미국채10년 TR 지수 (메리츠 미국채10년 ETN(H) 시리즈)	US91282CHT18	T 3 7/8 08/15/33	20%	4.245	0.037
	US91282CJJ18	T 4 1/2 11/15/33	30%	4.243	0.038
	US91282CJZ59	T 4 02/15/34	50%	4.244	0.036
	지수 (기초자산 평균)			100%	4.244

KAP 미국채30년 TR 지수 (메리츠 미국채30년 ETN(H) 시리즈)	US912810TT51	T 4 1/8 08/15/53	20%	4.477	0.053
	US912810TV08	T 4 3/4 11/15/53	30%	4.464	0.053
	US912810TX63	T 4 1/4 02/15/54	50%	4.467	0.052
	지수 (기초자산 평균)			100%	4.468

KAP 통안채 3개월 총수익 지수	KR310101GCA2	통안04120-2410-02	40%	3.320	0.000
	KR310101GDB8	통안03730-2411-01	30%	3.320	0.000
	KR310104AE62	통안DC024-0924-0910	30%	3.430	0.000
	지수 (기초자산 평균)			100%	3.353

KAP 통안채 6개월 총수익 지수	KR310101GD11	통안03680-2501-02	40%	3.275	0.000
	KR310102GC37	통안02320-2503-03	30%	3.260	0.000
	KR310102GE19	통안03320-2501-01	30%	3.280	0.000
	지수 (기초자산 평균)			100%	3.272

KIS 통안채 1년 총수익지수	KR310101GD78	통안02320-2503-03	40%	3.227	-0.003
	KR310101GE51	통안03410-2503-01	30%	3.297	0.002
	KR310102GC94	통안03950-2509-03	30%	3.157	0.012
	지수 (기초자산 평균)			100%	3.227

KIS 미국채 10Y TR 지수	US91282CHC82	T 3 3/8 05/15/33	20%	4.253	0.025
	US91282CHT18	T 3 7/8 08/15/33	20%	4.245	0.037
	US91282CJJ18	T 4 1/2 11/15/33	20%	4.243	0.038
	US91282CJZ59	T 4 02/15/34	20%	4.244	0.036
	US91282CKQ32	T 4 3/8 05/15/34	20%	4.250	0.023
	지수 (기초자산 평균)			100%	4.247

KIS 미국채 30Y TR 지수	US912801TR95	T 3 5/8 05/15/53	20%	4.487	0.027
	US912810TT51	T 4 1/8 08/15/53	20%	4.477	0.053
	US912810TV08	T 4 3/4 11/15/53	20%	4.464	0.053
	US912810TX63	T 4 1/4 02/15/54	20%	4.467	0.052
	US912810UA42	T 4 5/8 05/15/54	20%	4.481	0.027
	지수 (기초자산 평균)			100%	4.475