

채권형 ETN 일일시장동향

기준일: 2024-07-24

단위: 백만원, %

거래대금 Top 5				수익률 TOP 5			
	1D	1W(Avg)	1M Trend		1D	1W(Avg)	1M Trend
1 메리츠 3X 레버리지 미국채30년 ETN	778	929		메리츠 3X 레버리지 국채30년 ETN	1.51%	1.07%	
2 메리츠 CD금리투자ETN	367	144		메리츠 인버스 3X 미국채30년 ETN	1.18%	5.88%	
3 메리츠 3X 레버리지 국채30년 ETN	212	303		메리츠 레버리지 국채30년 ETN	0.79%	0.39%	
4 메리츠 레버리지 국채30년 ETN	98	42		메리츠 3X 레버리지 국채10년 ETN	0.64%	-0.14%	
5 메리츠 레버리지 미국채30년 ETN(H)	86	168		메리츠 레버리지 국채10년 ETN	0.57%	-0.16%	

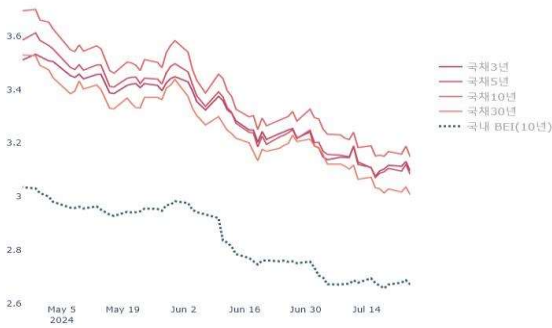
단위: pp

기초자산 가중평균 YTM	YTM(%)	1D	1M Chg
메리츠 인플레이션 국채 ETN 시리즈	0.48	-0.02	0.07
메리츠 국채10년 ETN 시리즈	3.15	-0.04	0.15
메리츠 국채30년 ETN 시리즈	3.01	-0.03	0.19
메리츠 국채3년 ETN 시리즈	3.10	-0.03	0.15
메리츠 국채5년 ETN 시리즈	3.08	-0.04	0.16
메리츠 미국 인플레이션 국채 ETN(H) 시리즈	1.98	0.02	0.04
메리츠 미국채10년 ETN(H) 시리즈	4.23	-0.01	0.05
메리츠 미국채30년 ETN(H) 시리즈	4.47	0.00	-0.07
메리츠 KAP 3개월 통안채 ETN	3.35	-0.00	0.09
메리츠 KAP 6개월 통안채 ETN	3.27	-0.01	0.12
메리츠 KIS 1년 통안채 ETN	3.21	-0.01	1.54

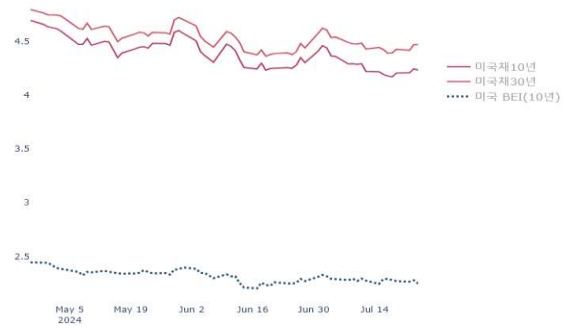
BEI (Break-Even Inflation)	한국	미국	
BEI (=국채-물가채 금리)	금리	2.67	2.25
	전일대비	0.02	0.03
물가 연동 수익률	적용월	2024년 7월	
	CPI기준월	2024년 5월	
	적용치	0.217%	0.506%
	연환산 기준	2.605%	6.071%

*한/미 국채 10년&인플레이션 국채 지수 내 최근 발행 종목 간 금리 차 적용

참고 그래프



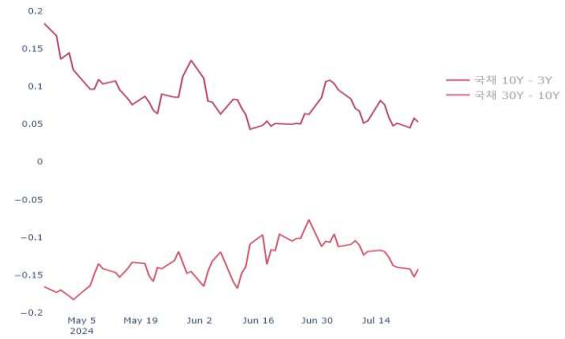
국채 3·5·10·30년 및 10년 BEI 추이



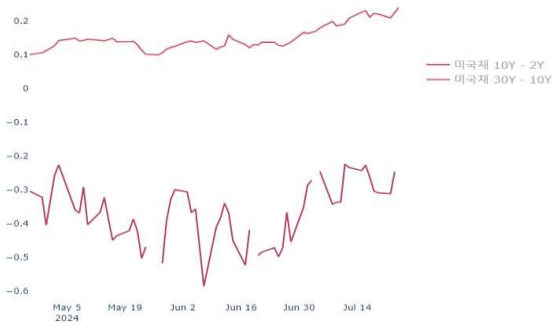
미국채 10·30년 및 10년 BEI 추이



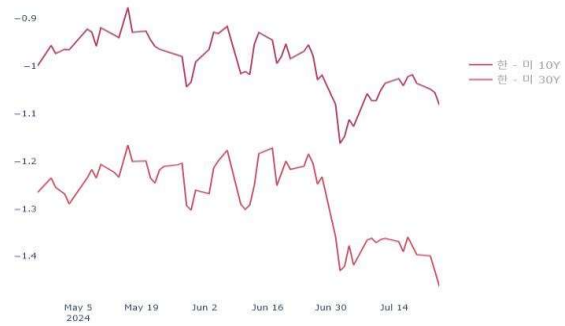
통안채 3·6개월 금리 추이



한-미 10년 및 30년 스프레드 추이



국채 10Y-3Y 및 30Y-10Y 커브 추이



미국채 10Y-2Y 및 30Y-10Y 커브 추이

상세 구성종목 및 금리(YTM)

기초지수	종목코드	종목명	비중	금리(YTM)	전일대비
KAP 인플레이션 국채 TR 지수 (메리츠 인플레이션 국채 ETN 시리즈)	KR103503G865	물가01750-2806(18-5)	20%	0.295	-0.022
	KR103503GA66	물가01125-3006(20-5)	30%	0.592	-0.023
	KR103503GC64	물가01625-3206(22-6)	50%	0.482	-0.025
	지수 (기초자산 평균)			100%	0.478
KAP 국채10년 TR 지수 (메리츠 국채10년 ETN 시리즈)	KR103502GCC8	국고04250-3212(국고22-14)	20%	3.157	-0.040
	KR103502GD64	국고03250-3306(국고23-5)	30%	3.145	-0.040
	KR103502GDC6	국고04125-3312(국고23-11)	50%	3.147	-0.040
	지수 (기초자산 평균)			100%	3.148
KAP 국채30년 TR 지수 (메리츠 국채30년 ETN 시리즈)	KR103502GC99	국고03125-5209(국고22-9)	4%	3.015	-0.030
	KR103502GD31	국고03250-5303(국고23-2)	22%	3.015	-0.030
	KR103502GD98	국고03625-5309(국고23-7)	34%	3.002	-0.028
	KR103502GE30	국고03250-5403(국고24-2)	40%	3.005	-0.03
	지수 (기초자산 평균)			100%	3.007
KAP 국채3년 TR 지수 (메리츠 국채3년 ETN 시리즈)	KR103501GCC0	국고04250-2512(국고22-13)	20%	3.140	-0.030
	KR103501GD65	국고03125-2606(국고23-4)	30%	3.100	-0.035
	KR103501GDC8	국고03875-2612(국고23-10)	50%	3.075	-0.037
	지수 (기초자산 평균)			100%	3.096
KAP 국채5년 TR 지수 (메리츠 국채5년 ETN 시리즈)	KR103501GC90	국고03125-2709(국고22-8)	4%	3.080	-0.042
	KR103501GD32	국고03250-2803(국고23-1)	22%	3.085	-0.037
	KR103501GD99	국고03500-2809(국고23-6)	34%	3.090	-0.037
	KR103501GE31	국고03250-2903(국고24-1)	40%	3.075	-0.037
	지수 (기초자산 평균)			100%	3.083
KAP 미국 인플레이션 국채 TR 지수 시리즈 (메리츠 미국 인플레이션 국채 ETN(H))	US91282CGK18	TIPS 1.125 01/15/33	20%	1.977	0.011
	US91282CHP95	TIPS 1.375 07/15/33	30%	1.950	0.014
	US91282CJY84	TIPS 1.75 01/15/34	50%	2.004	0.021
	지수 (기초자산 평균)			100%	1.982

KAP 미국채10년 TR 지수 (메리츠 미국채10년 ETN(H) 시리즈)	US91282CHT18	T 3 7/8 08/15/33	20%	4.231	-0.014
	US91282CJ18	T 4 1/2 11/15/33	30%	4.229	-0.014
	US91282CJZ59	T 4 02/15/34	50%	4.230	-0.014
	지수 (기초자산 평균)			100%	4.230

KAP 미국채30년 TR 지수 (메리츠 미국채30년 ETN(H) 시리즈)	US912810TT51	T 4 1/8 08/15/53	20%	4.478	0.001
	US912810TV08	T 4 3/4 11/15/53	30%	4.464	0.000
	US912810TX63	T 4 1/4 02/15/54	50%	4.470	0.002
	지수 (기초자산 평균)			100%	4.470

KAP 통안채 3개월 총수익 지수	KR310101GCA2	통안04120-2410-02	40%	3.320	0.000
	KR310101GDB8	통안03730-2411-01	30%	3.315	-0.005
	KR310104AE62	통안DC024-0924-0910	30%	3.430	0.000
	지수 (기초자산 평균)			100%	3.352

KAP 통안채 6개월 총수익 지수	KR310101GD11	통안03680-2501-02	40%	3.270	-0.005
	KR310102GC37	통안02320-2503-03	30%	3.250	-0.010
	KR310102GE19	통안03320-2501-01	30%	3.275	-0.005
	지수 (기초자산 평균)			100%	3.266

KIS 통안채 1년 총수익지수	KR310101GD78	통안02320-2503-03	40%	3.207	-0.020
	KR310101GE51	통안03410-2503-01	30%	3.277	-0.015
	KR310102GC94	통안03950-2509-03	30%	3.137	-0.003
	지수 (기초자산 평균)			100%	3.207

KIS 미국채 10Y TR 지수	US91282CHC82	T 3 3/8 05/15/33	20%	4.250	-0.003
	US91282CHT18	T 3 7/8 08/15/33	20%	4.231	-0.014
	US91282CJ18	T 4 1/2 11/15/33	20%	4.229	-0.014
	US91282CJZ59	T 4 02/15/34	20%	4.230	-0.014
	US91282CKQ32	T 4 3/8 05/15/34	20%	4.250	0.000
	지수 (기초자산 평균)			100%	4.238

KIS 미국채 30Y TR 지수	US912801TR95	T 3 5/8 05/15/53	20%	4.494	0.007
	US912810TT51	T 4 1/8 08/15/53	20%	4.478	0.001
	US912810TV08	T 4 3/4 11/15/53	20%	4.464	0.000
	US912810TX63	T 4 1/4 02/15/54	20%	4.470	0.002
	US912810UA42	T 4 5/8 05/15/54	20%	4.490	0.009
	지수 (기초자산 평균)			100%	4.479