

## 채권형 ETN 일일시장동향

기준일: 2024-12-31

단위: 백만원, %

거래대금 Top 5			수익률 TOP 5				
	1D	1W(Avg)	1M Trend		1D	1W(Avg)	1M Trend
1 ##	#N/A	#N/A		##	#N/A	#N/A	
2 ##	#N/A	#N/A		##	#N/A	#N/A	
3 ##	#N/A	#N/A		##	#N/A	#N/A	
4 ##	#N/A	#N/A		##	#N/A	#N/A	
5 ##	#N/A	#N/A		##	#N/A	#N/A	

단위: pp

기초자산 가중평균 YTM	YTM(%)	1D	1M Chg
메리츠 인플레이션 국채 ETN 시리즈	0.57	0.01	-0.30
메리츠 국채10년 ETN 시리즈	3.03	-0.01	-0.32
메리츠 국채30년 ETN 시리즈	2.82	-0.01	-0.22
메리츠 국채3년 ETN 시리즈	2.74	-0.01	-0.14
메리츠 국채5년 ETN 시리즈	2.81	-0.01	-0.18
메리츠 미국 인플레이션 국채 ETN(H) 시리즈	2.25	0.03	-0.31
메리츠 미국채10년 ETN(H) 시리즈	4.60	0.01	-0.39
메리츠 미국채30년 ETN(H) 시리즈	4.82	0.02	-0.42
메리츠 KAP 3개월 통안채 ETN	2.92	0.00	-0.00
메리츠 KAP 6개월 통안채 ETN	2.81	0.00	0.01
메리츠 KIS 1년 통안채 ETN	0.00	0.00	4.18

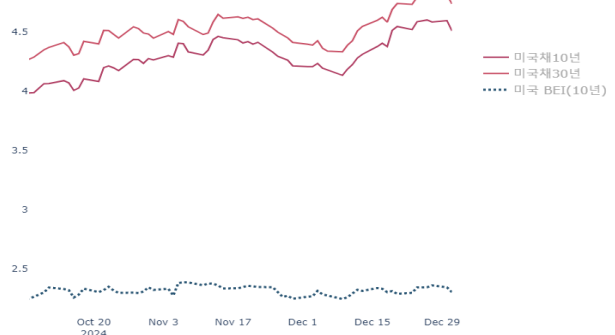
BEI (Break-Even Inflation)	한국		미국
BEI (=국채-물가채 금리)	금리	2.46	2.31
	전일대비	0.00	0.04
물가 연동 수익률	적용월	2024년 12월	
	CPI기준월	2024년 10월	
	적용치	0.217%	0.506%
	연환산 기준	2.605%	6.071%

\*한/미 국채 10년&인플레이션 국채 지수 내 최근 발행 종목 간 금리 차 적용

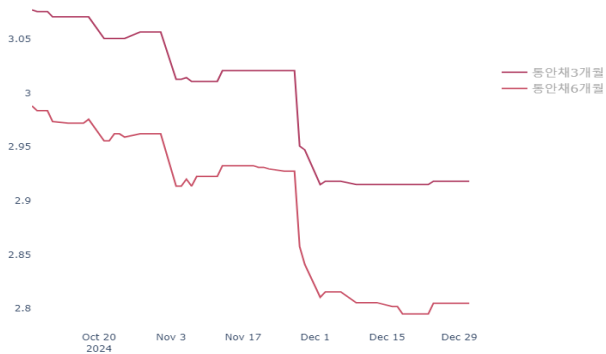
참고 그래프



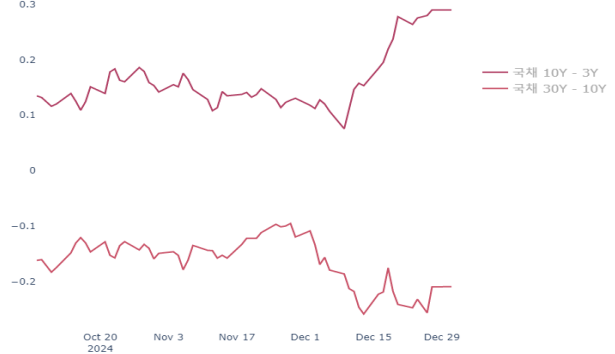
국채 3·5·10·30년 및 10년 BEI 추이



미국채 10·30년 및 10년 BEI 추이



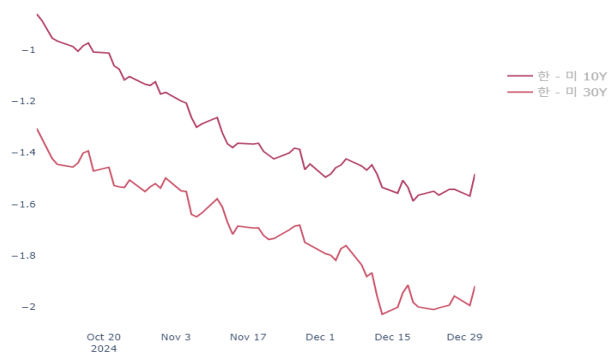
통안채 3·6개월 금리 추이



한-미 10년 및 30년 스프레드 추이



국채 10Y-3Y 및 30-10Y 커브 추이



미국채 10Y-2Y 및 30-10Y 커브 추이

상세 구성종목 및 금리(YTM)

기초지수	종목코드	종목명	비중	금리(YTM) 전일대비
------	------	-----	----	--------------

KAP 인플레이션 국채 TR 지수 (메리츠 인플레이션 국채 ETN 시리즈)	KR103503GA66	물가01125-3006(20-5)	20%	0.570	0.008
	KR103503GC64	물가01625-3206(22-6)	30%	0.360	0.008
	KR103503GE62	물가00750-3406(24-6)	50%	0.695	0.010
	지수 (기초자산 평균)			100%	0.570

KAP 국채10년 TR 지수 (메리츠 국채10년 ETN 시리즈)	KR103502GD64	국고03250-3306(국고23-5)	20%	3.032	-0.018
	KR103502GDC6	국고04125-3312(국고23-11)	30%	3.037	-0.015
	KR103502GE63	국고03500-3406(국고24-5)	50%	3.025	-0.012
	지수 (기초자산 평균)			100%	3.030

KAP 국채30년 TR 지수 (메리츠 국채30년 ETN 시리즈)	KR103502GD31	국고03250-5303(국고23-2)	20%	2.830	-0.010
	KR103502GD98	국고03625-5309(국고23-7)	30%	2.825	-0.015
	KR103502GE30	국고03250-5403(국고24-2)	50%	2.815	-0.015
	지수 (기초자산 평균)			100%	2.821

KAP 국채3년 TR 지수 (메리츠 국채3년 ETN 시리즈)	KR103501GD65	국고03125-2606(국고23-4)	20%	2.775	0.000
	KR103501GDC8	국고03875-2612(국고23-1C)	30%	2.760	-0.010
	KR103501GE64	국고03250-2706(국고24-4)	50%	2.715	-0.022
	지수 (기초자산 평균)			100%	2.741

KAP 국채5년 TR 지수 (메리츠 국채5년 ETN 시리즈)	KR103501GD32	국고03250-2803(국고23-1)	20%	2.775	-0.015
	KR103501GD99	국고03500-2809(국고23-6)	30%	2.820	-0.005
	KR103501GE31	국고03250-2903(국고24-1)	50%	2.825	-0.015
	지수 (기초자산 평균)			100%	2.814

KAP 미국 인플레이션 국채 TR 지수 시리즈) (메리츠 미국 인플레이션 국채 ETN(H))	US91282CHP95	TIPS 1.375 07/15/33	20%	2.221	0.031
	US91282CJY84	TIPS 1.75 01/15/34	30%	2.270	0.029
	US91282CLE92	TIPS 1.875 07/15/34	50%	2.255	0.028
	지수 (기초자산 평균)			100%	2.253

KAP 미국채10년 TR 지수 (메리츠 미국채10년 ETN(H) 시리즈)	US91282CJZ59	T 4 02/15/34	20%	4.597	0.022
	US91282CKQ32	T 4 3/8 05/15/34	30%	4.598	0.013
	US91282CLF67	T 3 7/8 08/15/34	50%	4.600	0.013
	지수 (기초자산 평균)			100%	4.599

	US912810TX63	T 4 1/4 02/15/54	20%	4.824	0.025
--	--------------	------------------	-----	-------	-------

KAP 미국채30년 TR 지수 (메리츠 미국채30년 ETN(H) 시리즈)	US912810UA42	T 4 5/8 05/15/54	30%	4.817	0.018
	US912810UC08	T 4 1/4 08/15/54	50%	4.812	0.018
	지수 (기초자산 평균)			100%	4.816

KAP 통안채 3개월 총수익 지수	KR310101GD45	통안03280-2504-02	30%	2.865	0.000
	KR310101GE36	통안03410-2503-01	30%	2.955	0.000
	KR310102GC37	통안02320-2503-03	40%	2.930	0.000
	지수 (기초자산 평균)			100%	2.918

KAP 통안채 6개월 총수익 지수	KR310101GD78	통안03670-2507-02	40%	2.775	0.000
	KR310101GE51	통안03430-2505-01	30%	2.870	0.000
	KR310102GE76	통안03230-2507-01	30%	2.780	0.000
	지수 (기초자산 평균)			100%	2.805

KIS 통안채 1년 총수익지수	KR310101GDA0	통안04020-2510-02	40%	0.000	0.000
	KR310101GE93	통안02890-2509-01	30%	0.000	0.000
	KR310102GC94	통안03950-2509-03	30%	0.000	0.000
	지수 (기초자산 평균)			100%	0.000

KIS 미국채 10Y TR 지수	US91282CHT18	T 3 7/8 08/15/33	20%	4.610	-0.020
	US91282CJZ59	T 4 02/15/34	20%	4.597	0.022
	US91282CKQ32	T 4 3/8 05/15/34	20%	4.598	0.013
	US91282CLF67	T 3 7/8 08/15/34	20%	4.600	0.013
	US91282CLF67	T 4 3/8 05/15/34	20%	4.610	-0.027
	지수 (기초자산 평균)			100%	4.603

KIS 미국채 30Y TR 지수	US912810UC08	T 4 1/4 08/15/54	20%	4.830	-0.030
	US912810TX63	T 4 1/4 02/15/54	20%	4.824	0.025
	US912810UA42	T 4 5/8 05/15/54	20%	4.817	0.018
	US912810UC08	T 4 1/4 08/15/54	20%	4.812	0.018
	US912810UA42	T 4 5/8 05/15/54	20%	4.817	-0.031
	지수 (기초자산 평균)			100%	4.820