

채권형 ETN 일일시장동향

기준일: 2025-01-03

단위: 백만원, %

거래대금 Top 5				수익률 TOP 5			
	1D	1W(Avg)	1M Trend		1D	1W(Avg)	1M Trend
1 메리츠 3X 레버리지 국채30년 ETN	1,878	1,023		메리츠 인버스 3X 미국채30년 ETN	2.10%	3.68%	
2 메리츠 3X 레버리지 미국채30년 ETN	1,737	1,365		메리츠 레버리지 미국채30년 ETN(H)	1.17%	0.53%	
3 메리츠 3X 레버리지 미국채10년 ETN	1,633	609		메리츠 3X 레버리지 미국채10년 ETN	1.04%	2.11%	
4 메리츠 CD금리투자ETN	623	160		메리츠 레버리지 인플레이션 국채 ETN	0.76%	0.11%	
5 메리츠 인버스 2X 국채30년 ETN	117	58		메리츠 3X 레버리지 국채30년 ETN	0.71%	4.27%	

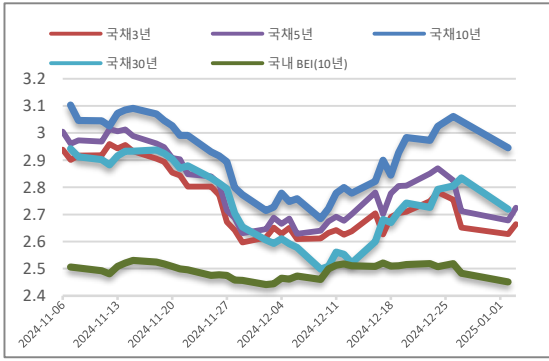
단위: pp

기초자산 가중평균 YTM	YTM(%)	1D	1M Chg
메리츠 인플레이션 국채 ETN 시리즈	0.47	0.03	-0.19
메리츠 국채10년 ETN 시리즈	2.97	0.06	-0.24
메리츠 국채30년 ETN 시리즈	2.73	0.03	-0.14
메리츠 국채3년 ETN 시리즈	2.66	0.04	-0.05
메리츠 국채5년 ETN 시리즈	2.72	0.05	-0.08
메리츠 미국 인플레이션 국채 ETN(H) 시리즈	2.27	0.06	-0.33
메리츠 미국채10년 ETN(H) 시리즈	4.61	0.07	-0.40
메리츠 미국채30년 ETN(H) 시리즈	4.84	0.07	-0.45
메리츠 KAP 3개월 통안채 ETN	2.85	0.00	0.07
메리츠 KAP 6개월 통안채 ETN	2.71	0.00	0.11
메리츠 KIS 1년 통안채 ETN	2.66	-0.05	1.52

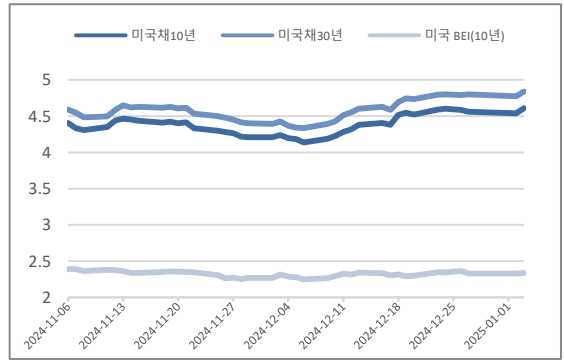
BEI (Break-Even Inflation)		한국	미국
BEI (=국채-물가채 금리)	금리	2.50	2.34
	전일대비	-0.03	0.00
물가 연동 수익률	적용월	2025년 1월	
	CPI기준월	2025년 -1월	
	적용치	0.217%	0.506%
	연환산 기준	2.605%	6.071%

*한/미 국채 10년&인플레이션 국채 지수 내 최근 발행 종목 간 금리 차 적용

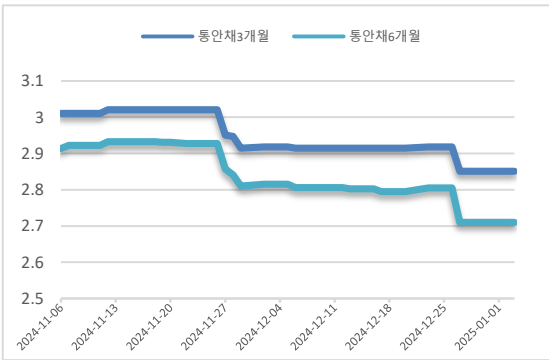
참고 그래프



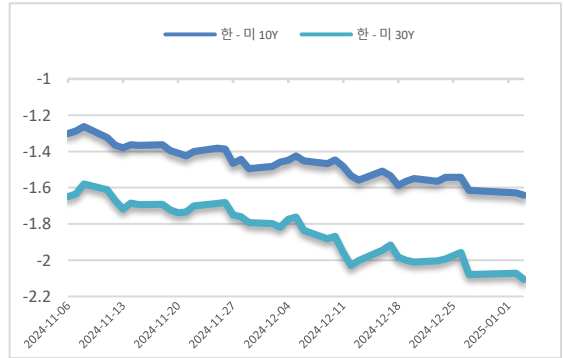
국채 3·5·10·30년 및 10년 BEI 추이



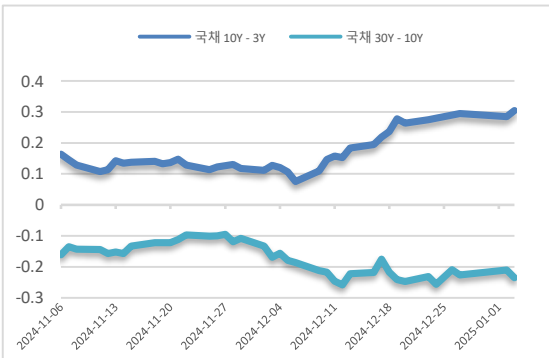
미국채 10·30년 및 10년 BEI 추이



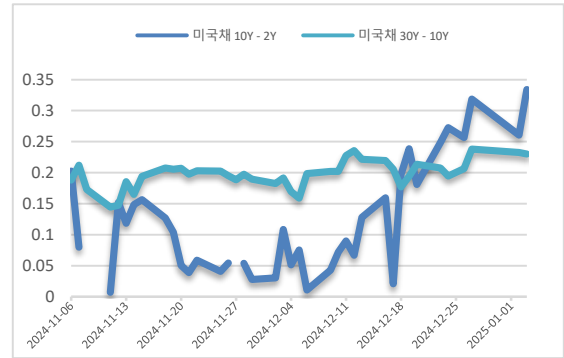
통안채 3·6개월 금리 추이



한-미 10년 및 30년 스프레드 추이



국채 10Y-3Y 및 30Y-10Y 커브 추이



미국채 10Y-2Y 및 30Y-10Y 커브 추이

상세 구성종목 및 금리(YTM)

기초지수	종목코드	종목명	비중	금리(YTM)	전일대비
KAP 인플레이션 국채 TR 지수 (메리츠 인플레이션 국채 ETN 시리즈)	KR103503GA66	물가01125-3006(20-5)	20%	0.435	0.010
	KR103503GC64	물가01625-3206(22-6)	30%	0.267	0.030
	KR103503GE62	물가00750-3406(24-6)	50%	0.610	0.035
	지수 (기초자산 평균)			100%	0.472
KAP 국채10년 TR 지수 (메리츠 국채10년 ETN 시리즈)	KR103502GD64	국고03250-3306(국고23-5)	20%	2.970	0.058
	KR103502GDC6	국고04125-3312(국고23-11)	30%	2.980	0.058
	KR103502GE63	국고03500-3406(국고24-5)	50%	2.960	0.055
	지수 (기초자산 평균)			100%	2.968
KAP 국채30년 TR 지수 (메리츠 국채30년 ETN 시리즈)	KR103502GD31	국고03250-5303(국고23-2)	16%	2.742	0.035
	KR103502GD98	국고03625-5309(국고23-7)	28%	2.742	0.035
	KR103502GE30	국고03250-5403(국고24-2)	46%	2.730	0.035
	KR103502GE97	국고02750-5409(국고24-8)	10%	2.710	
지수 (기초자산 평균)			100%	2.733	0.032
KAP 국채3년 TR 지수 (메리츠 국채3년 ETN 시리즈)	KR103501GD65	국고03125-2606(국고23-4)	20%	2.690	0.010
	KR103501GDC8	국고03875-2612(국고23-10)	30%	2.685	0.040
	KR103501GE64	국고03250-2706(국고24-4)	50%	2.640	0.045
	지수 (기초자산 평균)			100%	2.664
KAP 국채5년 TR 지수 (메리츠 국채5년 ETN 시리즈)	KR103501GD32	국고03250-2803(국고23-1)	16%	2.687	0.045
	KR103501GD99	국고03500-2809(국고23-6)	28%	2.730	0.050
	KR103501GE31	국고03250-2903(국고24-1)	46%	2.742	0.052
	KR103501GE98	국고03000-2909(국고24-7)	10%	2.685	
지수 (기초자산 평균)			100%	2.724	0.047
KAP 미국 인플레이션 국채 TR 지수 시리즈 (메리츠 미국 인플레이션 국채 ETN(H))	US91282CHP95	TIPS 1.375 07/15/33	20%	2.239	0.059
	US91282CJY84	TIPS 1.75 01/15/34	30%	2.288	0.060
	US91282CLE92	TIPS 1.875 07/15/34	50%	2.279	0.069
	지수 (기초자산 평균)			100%	2.274
KAP 미국채10년 TR 지수 (메리츠 미국채10년 ETN(H) 시리즈)	US91282CJZ59	T 4 02/15/34	20%	4.605	0.067
	US91282CKQ32	T 4 3/8 05/15/34	30%	4.609	0.070
	US91282CLF67	T 3 7/8 08/15/34	50%	4.612	0.069

	지수 (기초자산 평균)		100%	4.610	0.069
KAP 미국채30년 TR 지수 (메리츠 미국채30년 ETN(H) 시리즈)	US912810TX63	T 4 1/4 02/15/54	20%	4.848	0.067
	US912810UA42	T 4 5/8 05/15/54	30%	4.840	0.067
	US912810UC08	T 4 1/4 08/15/54	50%	4.837	0.067
	지수 (기초자산 평균)		100%	4.840	0.067
KAP 통안채 3개월 총수익 지수	KR310101GD45	통안03280-2504-02	40%	2.815	0.000
	KR310101GE51	통안03430-2505-01	30%	2.820	0.000
	KR310104AEC1	통안DC025-0325-0910	30%	2.930	0.000
	지수 (기초자산 평균)		100%	2.851	0.000
KAP 통안채 6개월 총수익 지수	KR310101GD78	통안03670-2507-02	40%	2.725	0.000
	KR310102GC94	통안03950-2509-03	30%	2.670	0.000
	KR310102GE76	통안03230-2507-01	30%	2.730	0.000
	지수 (기초자산 평균)		100%	2.710	0.000
KIS 통안채 1년 총수익지수	KR310101GDA0	통안04020-2510-02	40%	2.627	-0.050
	KR310101GE93	통안02890-2509-01	30%	2.660	-0.055
	KR310102GC94	통안03950-2509-03	30%	2.685	-0.040
	지수 (기초자산 평균)		100%	2.657	-0.048
KIS 미국채 10Y TR 지수	US91282CHT18	T 3 7/8 08/15/33	20%	4.580	-0.030
	US91282CJZ59	T 4 02/15/34	20%	4.605	0.067
	US91282CKQ32	T 4 3/8 05/15/34	20%	4.609	0.070
	US91282CLF67	T 3 7/8 08/15/34	20%	4.612	0.069
	US91282CLF67	T 4 3/8 05/15/34	20%	4.566	-0.044
	지수 (기초자산 평균)		100%	4.594	0.027
KIS 미국채 30Y TR 지수	US912810UC08	T 4 1/4 08/15/54	20%	4.830	0.000
	US912810TX63	T 4 1/4 02/15/54	20%	4.848	0.067
	US912810UA42	T 4 5/8 05/15/54	20%	4.840	0.067
	US912810UC08	T 4 1/4 08/15/54	20%	4.837	0.067
	US912810UA42	T 4 5/8 05/15/54	20%	4.826	0.009
	지수 (기초자산 평균)		100%	4.836	0.042