

채권형 ETN 일일시장동향

기준일: 2025-01-10

단위: 백만원, %

거래대금 Top 5				수익률 TOP 5			
	1D	1W(Avg)	1M Trend		1D	1W(Avg)	1M Trend
1 메리츠 3X 레버리지 미국채30년 ETN	800	890		메리츠 인버스 3X 국채30년 ETN	2.39%	0.98%	
2 메리츠 레버리지 미국채30년 ETN(H)	521	205		메리츠 인버스 3X 국채10년 ETN	1.87%	0.85%	
3 메리츠 3X 레버리지 국채30년 ETN	191	804		메리츠 인버스 3X 미국채30년 ETN	1.73%	3.91%	
4 메리츠 3X 레버리지 미국채10년 ETN	182	920		메리츠 인버스 2X 국채30년 ETN	1.29%	0.93%	
5 메리츠 인버스 3X 국채30년 ETN	38	16		메리츠 인버스 3X 미국채10년 ETN	1.00%	3.11%	

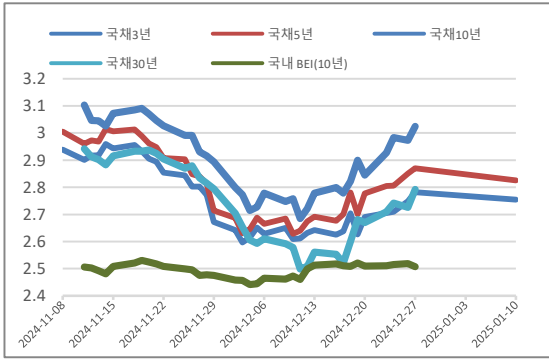
단위: pp

기초자산 가중평균 YTM	YTM(%)	1D	1M Chg
메리츠 인플레이션 국채 ETN 시리즈	0.41	0.03	-0.13
메리츠 국채10년 ETN 시리즈	2.97	0.06	-0.24
메리츠 국채30년 ETN 시리즈	2.73	0.03	-0.14
메리츠 국채3년 ETN 시리즈	2.63	0.04	-0.02
메리츠 국채5년 ETN 시리즈	2.70	0.05	-0.05
메리츠 미국 인플레이션 국채 ETN(H) 시리즈	2.27	0.03	-0.33
메리츠 미국채10년 ETN(H) 시리즈	4.69	0.03	-0.48
메리츠 미국채30년 ETN(H) 시리즈	4.95	0.03	-0.55
메리츠 KAP 3개월 통안채 ETN	2.84	0.00	0.08
메리츠 KAP 6개월 통안채 ETN	2.70	0.00	0.12
메리츠 KIS 1년 통안채 ETN	2.65	0.01	1.53

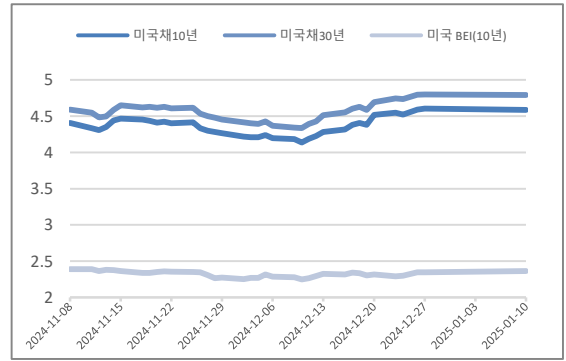
BEI (Break-Even Inflation)		한국	미국
BEI (=국채-물가채 금리)	금리	2.57	2.46
	전일대비	-0.01	0.00
물가 연동 수익률	적용월	2025년 1월	
	CPI기준월	2025년 -1월	
	적용치	0.217%	0.506%
	연환산 기준	2.605%	6.071%

*한/미 국채 10년&인플레이션 국채 지수 내 최근 발행 종목 간 금리 차 적용

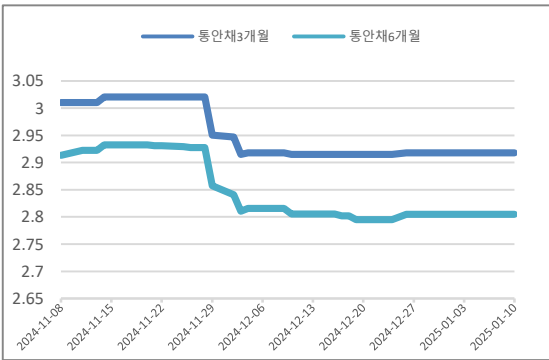
참고 그래프



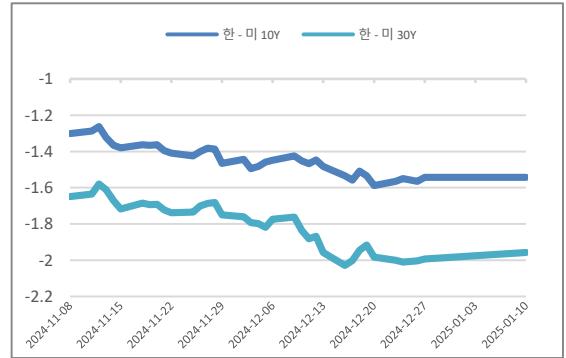
국채 3·5·10·30년 및 10년 BEI 추이



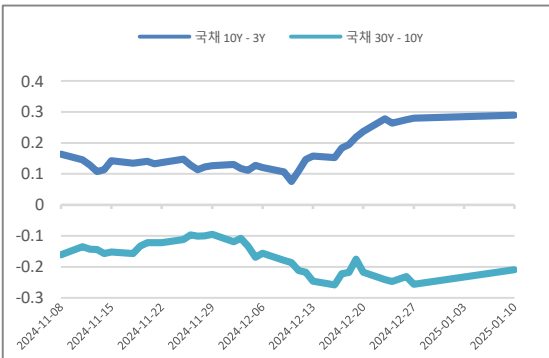
미국채 10·30년 및 10년 BEI 추이



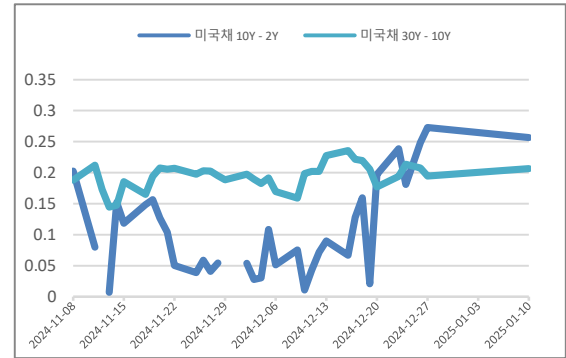
통안채 3·6개월 금리 추이



한-미 10년 및 30년 스프레드 추이



국채 10Y-3Y 및 30Y-10Y 커브 추이



미국채 10Y-2Y 및 30Y-10Y 커브 추이

상세 구성종목 및 금리(YTM)

기초지수	종목코드	종목명	비중	금리(YTM)	전일대비
KAP 인플레이션 국채 TR 지수 (메리츠 인플레이션 국채 ETN 시리즈)	KR103503GA66	물가01125-3006(20-5)	20%	0.330	0.020
	KR103503GC64	물가01625-3206(22-6)	30%	0.212	0.040
	KR103503GE62	물가00750-3406(24-6)	50%	0.567	0.032
	지수 (기초자산 평균)		100%	0.413	0.032
KAP 국채10년 TR 지수 (메리츠 국채10년 ETN 시리즈)	KR103502GD64	국고03250-3306(국고23-5)	20%	2.965	0.060
	KR103502GDC6	국고04125-3312(국고23-11)	30%	2.975	0.060
	KR103502GE63	국고03500-3406(국고24-5)	50%	2.960	0.060
	지수 (기초자산 평균)		100%	2.966	0.060
KAP 국채30년 TR 지수 (메리츠 국채30년 ETN 시리즈)	KR103502GD31	국고03250-5303(국고23-2)	16%	2.740	0.035
	KR103502GD98	국고03625-5309(국고23-7)	28%	2.740	0.035
	KR103502GE30	국고03250-5403(국고24-2)	46%	2.727	0.035
	KR103502GE97	국고02750-5409(국고24-8)	10%	2.715	0.033
지수 (기초자산 평균)		100%	2.732	0.035	
KAP 국채3년 TR 지수 (메리츠 국채3년 ETN 시리즈)	KR103501GD65	국고03125-2606(국고23-4)	20%	2.660	0.025
	KR103501GDC8	국고03875-2612(국고23-10)	30%	2.650	0.043
	KR103501GE64	국고03250-2706(국고24-4)	50%	2.615	0.050
	지수 (기초자산 평균)		100%	2.635	0.043
KAP 국채5년 TR 지수 (메리츠 국채5년 ETN 시리즈)	KR103501GD32	국고03250-2803(국고23-1)	16%	2.667	0.047
	KR103501GD99	국고03500-2809(국고23-6)	28%	2.690	0.045
	KR103501GE31	국고03250-2903(국고24-1)	46%	2.715	0.055
	KR103501GE98	국고03000-2909(국고24-7)	10%	2.68	0.045
지수 (기초자산 평균)		100%	2.697	0.050	
KAP 미국 인플레이션 국채 TR 지수 시리즈 (메리츠 미국 인플레이션 국채 ETN(H))	US91282CHP95	TIPS 1.375 07/15/33	20%	2.235	0.027
	US91282CJY84	TIPS 1.75 01/15/34	30%	2.290	0.028
	US91282CLE92	TIPS 1.875 07/15/34	50%	2.275	0.026
	지수 (기초자산 평균)		100%	2.272	0.027
KAP 미국채10년 TR 지수 (메리츠 미국채10년 ETN(H) 시리즈)	US91282CJZ59	T 4 02/15/34	20%	4.679	0.027
	US91282CKQ32	T 4 3/8 05/15/34	30%	4.683	0.027
	US91282CLF67	T 3 7/8 08/15/34	50%	4.689	0.027

	지수 (기초자산 평균)		100%	4.685	0.027
KAP 미국채30년 TR 지수 (메리츠 미국채30년 ETN(H) 시리즈)	US912810TX63	T 4 1/4 02/15/54	20%	4.953	0.028
	US912810UA42	T 4 5/8 05/15/54	30%	4.947	0.029
	US912810UC08	T 4 1/4 08/15/54	50%	4.943	0.027
	지수 (기초자산 평균)		100%	4.946	0.028
KAP 통안채 3개월 총수익 지수	KR310101GD45	통안03280-2504-02	40%	2.805	0.000
	KR310101GE51	통안03430-2505-01	30%	2.810	0.000
	KR310104AEC1	통안DC025-0325-0910	30%	2.920	0.000
	지수 (기초자산 평균)		100%	2.841	0.000
KAP 통안채 6개월 총수익 지수	KR310101GD78	통안03670-2507-02	40%	2.715	0.000
	KR310102GC94	통안03950-2509-03	30%	2.660	0.000
	KR310102GE76	통안03230-2507-01	30%	2.720	0.000
	지수 (기초자산 평균)		100%	2.700	0.000
KIS 통안채 1년 총수익지수	KR310101GDA0	통안04020-2510-02	40%	2.622	0.010
	KR310101GE93	통안02890-2509-01	30%	2.655	0.010
	KR310102GC94	통안03950-2509-03	30%	2.680	0.010
	지수 (기초자산 평균)		100%	2.652	0.010
KIS 미국채 10Y TR 지수	US91282CHT18	T 3 7/8 08/15/33	20%	4.670	0.060
	US91282CJZ59	T 4 02/15/34	20%	4.679	0.027
	US91282CKQ32	T 4 3/8 05/15/34	20%	4.683	0.027
	US91282CLF67	T 3 7/8 08/15/34	20%	4.689	0.027
	US91282CLF67	T 4 3/8 05/15/34	20%	4.684	0.074
	지수 (기초자산 평균)		100%	4.681	0.043
KIS 미국채 30Y TR 지수	US912810UC08	T 4 1/4 08/15/54	20%	4.949	0.119
	US912810TX63	T 4 1/4 02/15/54	20%	4.953	0.028
	US912810UA42	T 4 5/8 05/15/54	20%	4.947	0.029
	US912810UC08	T 4 1/4 08/15/54	20%	4.943	0.027
	US912810UA42	T 4 5/8 05/15/54	20%	4.951	0.134
	지수 (기초자산 평균)		100%	4.949	0.068