

채권형 ETN 일일시장동향

기준일: 2025-01-15

단위: 백만원, %

거래대금 Top 5				수익률 TOP 5			
	1D	1W(Avg)	1M Trend		1D	1W(Avg)	1M Trend
1 메리츠 3X 레버리지 국채30년 ETN	1,072	481		메리츠 인버스 3X 국채10년 ETN	0.92%	2.14%	
2 메리츠 3X 레버리지 미국채30년 ETN	686	635		메리츠 국채30년 ETN	0.60%	0.27%	
3 메리츠 미국채10년 ETN(H)	176	71		메리츠 인버스 2X 국채10년 ETN	0.58%	1.46%	
4 메리츠 3X 레버리지 미국채10년 ETN	86	649		메리츠 인버스 2X 미국채30년 ETN(H)	0.42%	1.52%	
5 메리츠 레버리지 미국채30년 ETN(H)	56	244		메리츠 인버스 3X 국채5년 ETN	0.40%	1.04%	

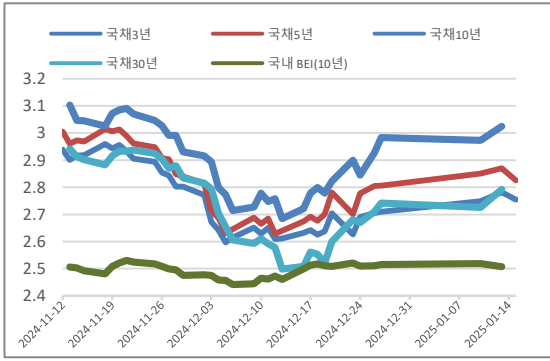
단위: pp

기초자산 가중평균 YTM	YTM(%)	1D	1M Chg
메리츠 인플레이션 국채 ETN 시리즈	0.46	0.04	-0.18
메리츠 국채10년 ETN 시리즈	3.03	0.05	-0.31
메리츠 국채30년 ETN 시리즈	2.72	0.01	-0.12
메리츠 국채3년 ETN 시리즈	2.72	0.03	-0.11
메리츠 국채5년 ETN 시리즈	2.79	0.04	-0.14
메리츠 미국 인플레이션 국채 ETN(H) 시리즈	2.31	0.01	-0.37
메리츠 미국채10년 ETN(H) 시리즈	4.76	0.01	-0.55
메리츠 미국채30년 ETN(H) 시리즈	4.96	0.00	-0.57
메리츠 KAP 3개월 통안채 ETN	2.84	0.00	0.07
메리츠 KAP 6개월 통안채 ETN	2.71	0.01	0.11
메리츠 KIS 1년 통안채 ETN	2.66	0.01	1.52

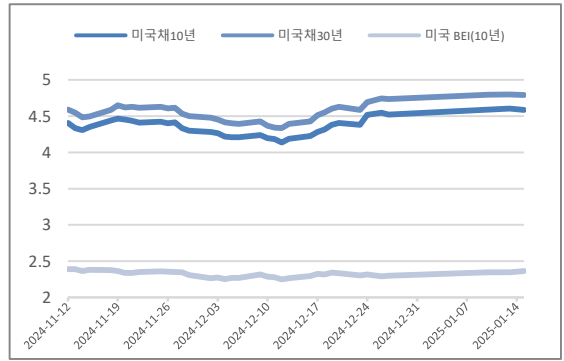
BEI (Break-Even Inflation)		한국	미국
BEI (=국채-물가채 금리)	금리	2.57	2.45
	전일대비	-0.02	0.01
물가 연동 수익률	적용월	2025년 1월	
	CPI기준월	2025년 -1월	
	적용치	0.217%	0.506%
	연환산 기준	2.605%	6.071%

*한/미 국채 10년&인플레이션 국채 지수 내 최근 발행 종목 간 금리 차 적용

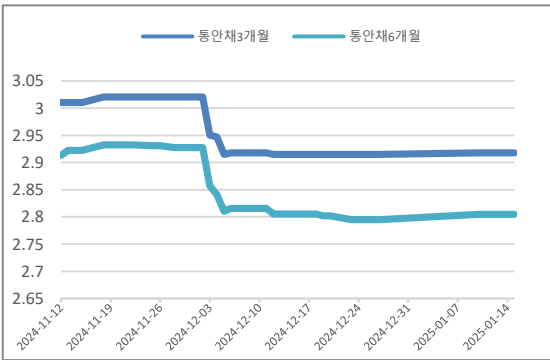
참고 그래프



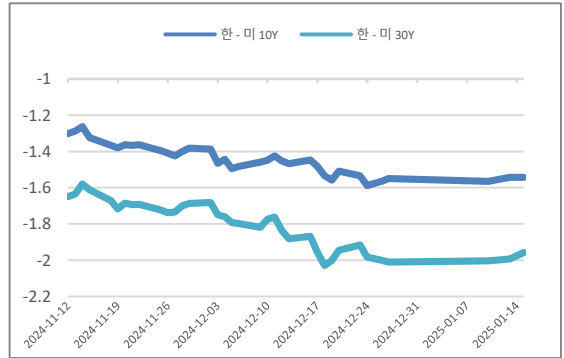
국채 3·5·10·30년 및 10년 BEI 추이



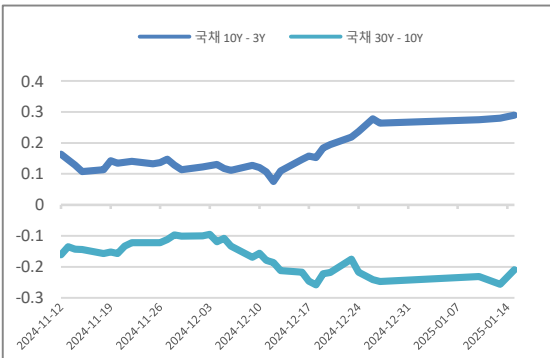
미국채 10·30년 및 10년 BEI 추이



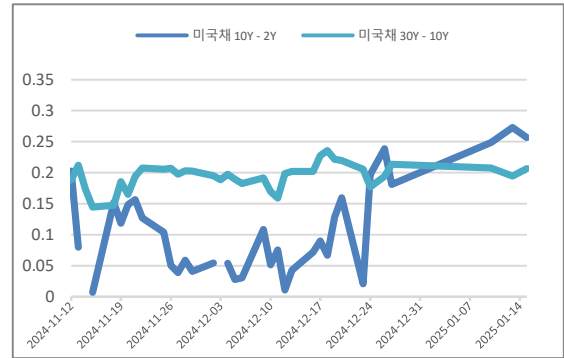
통안채 3·6개월 금리 추이



한-미 10년 및 30년 스프레드 추이



국채 10Y-3Y 및 30-10Y 커브 추이



미국채 10Y-2Y 및 30-10Y 커브 추이

상세 구성종목 및 금리(YTM)

기초지수	종목코드	종목명	비중	금리(YTM)	전일대비
KAP 인플레이션 국채 TR 지수 (메리츠 인플레이션 국채 ETN 시리즈)	KR103503GA66	물가01125-3006(20-5)	20%	0.397	0.050
	KR103503GC64	물가01625-3206(22-6)	30%	0.272	0.050
	KR103503GE62	물가00750-3406(24-6)	50%	0.597	0.035
	지수 (기초자산 평균)			100%	0.460
KAP 국채10년 TR 지수 (메리츠 국채10년 ETN 시리즈)	KR103502GD64	국고03250-3306(국고23-5)	20%	3.035	0.048
	KR103502GDC6	국고04125-3312(국고23-11)	30%	3.045	0.048
	KR103502GE63	국고03500-3406(국고24-5)	50%	3.025	0.045
	지수 (기초자산 평균)			100%	3.033
KAP 국채30년 TR 지수 (메리츠 국채30년 ETN 시리즈)	KR103502GD31	국고03250-5303(국고23-2)	12%	2.727	0.012
	KR103502GD98	국고03625-5309(국고23-7)	26%	2.727	0.012
	KR103502GE30	국고03250-5403(국고24-2)	42%	2.715	0.008
	KR103502GE97	국고02750-5409(국고24-8)	20%	2.700	0.013
지수 (기초자산 평균)			100%	2.717	0.011
KAP 국채3년 TR 지수 (메리츠 국채3년 ETN 시리즈)	KR103501GD65	국고03125-2606(국고23-4)	20%	2.710	0.030
	KR103501GDC8	국고03875-2612(국고23-10)	30%	2.730	0.023
	KR103501GE64	국고03250-2706(국고24-4)	50%	2.720	0.033
	지수 (기초자산 평균)			100%	2.721
KAP 국채5년 TR 지수 (메리츠 국채5년 ETN 시리즈)	KR103501GD32	국고03250-2803(국고23-1)	12%	2.750	0.030
	KR103501GD99	국고03500-2809(국고23-6)	26%	2.775	0.030
	KR103501GE31	국고03250-2903(국고24-1)	42%	2.812	0.040
	KR103501GE98	국고03000-2909(국고24-7)	20%	2.782	0.045
지수 (기초자산 평균)			100%	2.789	0.037
KAP 미국 인플레이션 국채 TR 지수 시리즈 (메리츠 미국 인플레이션 국채 ETN(H))	US91282CHP95	TIPS 1.375 07/15/33	20%	2.270	0.008
	US91282CJY84	TIPS 1.75 01/15/34	30%	2.330	0.011
	US91282CLE92	TIPS 1.875 07/15/34	50%	2.310	0.010
	지수 (기초자산 평균)			100%	2.308
KAP 미국채10년 TR 지수 (메리츠 미국채10년 ETN(H) 시리즈)	US91282CJZ59	T 4 02/15/34	20%	4.758	0.006
	US91282CKQ32	T 4 3/8 05/15/34	30%	4.762	0.006
	US91282CLF67	T 3 7/8 08/15/34	50%	4.764	0.006

	지수 (기초자산 평균)		100%	4.762	0.006
KAP 미국채30년 TR 지수 (메리츠 미국채30년 ETN(H) 시리즈)	US912810TX63	T 4 1/4 02/15/54	20%	4.971	0.001
	US912810UA42	T 4 5/8 05/15/54	30%	4.965	0.001
	US912810UC08	T 4 1/4 08/15/54	50%	4.960	0.000
	지수 (기초자산 평균)		100%	4.963	0.000
KAP 통안채 3개월 총수익 지수	KR310101GD45	통안03280-2504-02	40%	2.805	0.000
	KR310101GE51	통안03430-2505-01	30%	2.820	0.010
	KR310104AEC1	통안DC025-0325-0910	30%	2.920	0.000
	지수 (기초자산 평균)		100%	2.844	0.003
KAP 통안채 6개월 총수익 지수	KR310101GD78	통안03670-2507-02	40%	2.725	0.010
	KR310102GC94	통안03950-2509-03	30%	2.670	0.010
	KR310102GE76	통안03230-2507-01	30%	2.730	0.010
	지수 (기초자산 평균)		100%	2.710	0.010
KIS 통안채 1년 총수익지수	KR310101GDA0	통안04020-2510-02	40%	2.627	0.005
	KR310101GE93	통안02890-2509-01	30%	2.660	0.005
	KR310102GC94	통안03950-2509-03	30%	2.685	0.005
	지수 (기초자산 평균)		100%	2.657	0.005
KIS 미국채 10Y TR 지수	US91282CHT18	T 3 7/8 08/15/33	20%	4.770	0.160
	US91282CJZ59	T 4 02/15/34	20%	4.758	0.006
	US91282CKQ32	T 4 3/8 05/15/34	20%	4.762	0.006
	US91282CLF67	T 3 7/8 08/15/34	20%	4.764	0.006
	US91282CLF67	T 4 3/8 05/15/34	20%	4.790	0.180
	지수 (기초자산 평균)		100%	4.769	0.072
KIS 미국채 30Y TR 지수	US912810UC08	T 4 1/4 08/15/54	20%	4.980	0.150
	US912810TX63	T 4 1/4 02/15/54	20%	4.971	0.001
	US912810UA42	T 4 5/8 05/15/54	20%	4.965	0.001
	US912810UC08	T 4 1/4 08/15/54	20%	4.960	0.000
	US912810UA42	T 4 5/8 05/15/54	20%	4.990	0.173
	지수 (기초자산 평균)		100%	4.973	0.065